

明遠精密科技股份有限公司

個體財務報告暨會計師查核報告  
民國 113 及 112 年度

地址：新竹縣竹北市中和街 191 巷 31 號

電話：(03)6565510

## § 目 錄 §

項	目 頁	次	財 務 報 告 附 註 編 號
一、封 面	1		-
二、目 錄	2		-
三、會計師查核報告	3~6		-
四、個體資產負債表	7		-
五、個體綜合損益表	8~9		-
六、個體權益變動表	10		-
七、個體現金流量表	11~12		-
八、個體財務報表附註			
(一) 公司沿革	13		一
(二) 通過財務報告之日期及程序	13		二
(三) 新發布及修訂準則及解釋之適用	13~15		三
(四) 重大會計政策之彙總說明	15~26		四
(五) 重大會計判斷、估計及假設不確定性之主要來源	27		五
(六) 重要會計項目之說明	27~51		六~二五
(七) 關係人交易	51~53		二六
(八) 質抵押之資產	-		-
(九) 重大或有負債及未認列之合約承諾	-		-
(十) 重大之災害損失	-		-
(十一) 重大之期後事項	-		-
(十二) 具重大影響之外幣資產及負債資訊	54		二七
(十三) 附註揭露事項			
1. 重大交易事項相關資訊	54~55		二八
2. 轉投資事業相關資訊	55~56		二八
3. 大陸投資資訊	55、57		二八
4. 主要股東資訊	55、58		二八
(十四) 部門資訊	-		-
九、重要會計項目明細表	59~70		-

### 會計師查核報告

明遠精密科技股份有限公司 公鑒：

#### 查核意見

明遠精密科技股份有限公司民國 113 年及 112 年 12 月 31 日之個體資產負債表，暨民國 113 年及 112 年 1 月 1 日至 12 月 31 日之個體綜合損益表、個體權益變動表、個體現金流量表，以及個體財務報表附註（包括重大會計政策彙總），業經本會計師查核竣事。

依本會計師之意見，上開個體財務報表在所有重大方面係依照證券發行人財務報告編製準則編製，足以允當表達明遠精密科技股份有限公司民國 113 年及 112 年 12 月 31 日之個體財務狀況，暨民國 113 年及 112 年 1 月 1 日至 12 月 31 日之個體財務績效及個體現金流量。

#### 查核意見之基礎

本會計師係依照會計師受託查核簽證財務報表規則及審計準則執行查核工作。本會計師於該等準則下之責任將於會計師查核個體財務報表之責任段進一步說明。本會計師所隸屬事務所受獨立性規範之人員已依會計師職業道德規範，與明遠精密科技股份有限公司保持超然獨立，並履行該規範之其他責任。本會計師相信已取得足夠及適切之查核證據，以作為表示查核意見之基礎。

#### 關鍵查核事項

關鍵查核事項係指依本會計師之專業判斷，對明遠精密科技股份有限公司民國 113 年度個體財務報表之查核最為重要之事項。該等事項已於查核個體財務報表整體及形成查核意見之過程中予以因應，本會計師並不對該等事項單獨表示意見。

茲對明遠精密科技股份有限公司民國 113 年度個體財務報表之關鍵查核事項敘明如下：

#### 收入認列

明遠公司主要營業收入來源係半導體設備及子系統銷售及維修，基於銷貨收入對個體財務報告係屬重大，本會計師因是將特定產品類型銷貨真實性列為關鍵查核事項。與營業收入發生之相關會計政策及資訊，請參閱個體財務報表附註四及十八。

本會計師考量明遠公司收入認列政策，評估收入認列的適切性，並執行下列查核程序：

1. 瞭解公司有關銷貨交易循環之內部相關控制制度及作業程序，藉以評估內部控制作業設計及執行有效性。
2. 取得前述特定產品銷售類型全年度銷貨收入之交易明細，並至明細中選樣抽核相關憑證與現金收款或期後收款以驗證銷貨是否真實發生，以及核對銷貨對象與收款對象是否存有異常情形。

#### **管理階層與治理單位對個體財務報表之責任**

管理階層之責任係依照證券發行人財務報告編製準則編製允當表達之個體財務報表，且維持與個體財務報表編製有關之必要內部控制，以確保個體財務報表未存有導因於舞弊或錯誤之重大不實表達。

於編製個體財務報表時，管理階層之責任亦包括評估明遠精密科技股份有限公司繼續經營之能力、相關事項之揭露，以及繼續經營會計基礎之採用，除非管理階層意圖清算明遠精密科技股份有限公司或停止營業，或除清算或停業外別無實際可行之其他方案。

明遠精密科技股份有限公司之治理單位（審計委員會）負有監督財務報導流程之責任。

#### **會計師查核個體財務報表之責任**

本會計師查核個體財務報表之目的，係對個體財務報表整體是否存有導因於舞弊或錯誤之重大不實表達取得合理確信，並出具查核報告。合理確信係高度確信，惟依照審計準則執行之查核工作無法保證必能偵出個體財務報表存有之重大不實表達。不實表達可能導因於舞弊或錯誤。如不實表達之個

別金額或彙總數可合理預期將影響個體財務報表使用者所作之經濟決策，則被認為具有重大性。

本會計師依照審計準則查核時，運用專業判斷及專業懷疑。本會計師亦執行下列工作：

1. 辨認並評估個體財務報表導因於舞弊或錯誤之重大不實表達風險；對所評估之風險設計及執行適當之因應對策；並取得足夠及適切之查核證據以作為查核意見之基礎。因舞弊可能涉及共謀、偽造、故意遺漏、不實聲明或踰越內部控制，故未偵出導因於舞弊之重大不實表達之風險高於導因於錯誤者。
2. 對與查核攸關之內部控制取得必要之瞭解，以設計當時情況下適當之查核程序，惟其目的非對明遠精密科技股份有限公司內部控制之有效性表示意見。
3. 評估管理階層所採用會計政策之適當性，及其所作會計估計與相關揭露之合理性。
4. 依據所取得之查核證據，對管理階層採用繼續經營會計基礎之適當性，以及使明遠精密科技股份有限公司繼續經營之能力可能產生重大疑慮之事件或情況是否存在重大不確定性，作出結論。本會計師若認為該等事件或情況存在重大不確定性，則須於查核報告中提醒個體財務報表使用者注意個體財務報表之相關揭露，或於該等揭露係屬不適當時修正查核意見。本會計師之結論係以截至查核報告日所取得之查核證據為基礎。惟未來事件或情況可能導致明遠精密科技股份有限公司不再具有繼續經營之能力。
5. 評估個體財務報表（包括相關附註）之整體表達、結構及內容，以及個體財務報表是否允當表達相關交易及事件。
6. 對於明遠精密科技股份有限公司內組成個體之財務資訊取得足夠及適切之查核證據，以對個體財務報表表示意見。本會計師負責明遠精密科技股份有限公司查核案件之指導、監督及執行，並負責形成明遠精密科技股份有限公司查核意見。

本會計師與治理單位溝通之事項，包括所規劃之查核範圍及時間，以及重大查核發現（包括於查核過程中所辨認之內部控制顯著缺失）。

本會計師亦向治理單位提供本會計師所隸屬事務所受獨立性規範之人員已遵循會計師職業道德規範中有關獨立性之聲明，並與治理單位溝通所有可能被認為會影響會計師獨立性之關係及其他事項（包括相關防護措施）。

本會計師從與治理單位溝通之事項中，決定對明遠精密科技股份有限公司民國 113 年度個體財務報表查核之關鍵查核事項。本會計師於查核報告中敘明該等事項，除非法令不允許公開揭露特定事項，或在極罕見情況下，本會計師決定不於查核報告中溝通特定事項，因可合理預期此溝通所產生之負面影響大於所增進之公眾利益。

勤業眾信聯合會計師事務所

會計師 林 政 治

林政治



會計師 林 心 彤

林心彤




金融監督管理委員會核准文號

金管證六字第 0930160267 號

金融監督管理委員會核准文號

金管證審字第 1110348898 號

中 華 民 國 114 年 2 月 26 日

  
 明遠精密科技股份有限公司  
 個體資產負債表  
 民國 113 年及 112 年 12 月 31 日

單位：新台幣仟元

代 碼	資 產	113年12月31日			112年12月31日		
		金 額	%		金 額	%	
	流動資產						
1100	現金及約當現金（附註四及六）	\$ 505,261	37		\$ 282,408	26	
1136	按攤銷後成本衡量之金融資產—流動（附註四及七）	9,000	1		9,000	1	
1140	合約資產—流動（附註四及十八）	25,184	2		16,507	2	
1150	應收票據（附註四、八及十八）	16,332	1		259	-	
1170	應收帳款（含關係人）（附註四、八、十八及二六）	122,497	9		122,520	11	
1200	其他應收款（含關係人）（附註四及二六）	1	-		658	-	
1220	本期所得稅資產（附註四及二十）	51	-		51	-	
130X	存貨（附註四及九）	217,509	16		234,665	21	
1410	預付款項及其他流動資產（附註二六）	12,359	1		5,417	-	
11XX	流動資產總計	<u>908,194</u>	<u>67</u>		<u>671,485</u>	<u>61</u>	
	非流動資產						
1550	採用權益法之投資（附註四及十）	147,804	11		137,041	12	
1600	不動產、廠房及設備（附註四及十一）	264,830	19		257,838	23	
1755	使用權資產（附註四及十二）	10,147	1		16,128	2	
1780	其他無形資產（附註四及十三）	8,547	1		10,457	1	
1840	遞延所得稅資產（附註四及二十）	5,718	-		9,458	1	
1915	預付設備款	14,579	1		1,433	-	
1920	存出保證金（附註四）	735	-		749	-	
15XX	非流動資產總計	<u>452,360</u>	<u>33</u>		<u>433,104</u>	<u>39</u>	
1XXX	資 產 總 計	<u>\$ 1,360,554</u>	<u>100</u>		<u>\$ 1,104,589</u>	<u>100</u>	
	負 債 及 權 益						
	流動負債						
2130	合約負債（附註四及十八）	\$ 28,078	2		\$ 17,048	2	
2170	應付帳款（含關係人）（附註十四及二五）	47,108	4		52,695	5	
2200	其他應付款（附註十五及二五）	80,633	6		89,001	8	
2230	本期所得稅負債（附註四及二十）	7,989	1		4,779	-	
2250	負債準備—流動（附註十五）	4,688	-		805	-	
2280	租賃負債—流動（附註四、十二及二五）	4,296	-		5,557	-	
2399	其他流動負債	276	-		433	-	
21XX	流動負債總計	<u>173,068</u>	<u>13</u>		<u>170,318</u>	<u>15</u>	
	非流動負債						
2570	遞延所得稅負債（附註四及二）	8,336	1		8,041	1	
2580	租賃負債—非流動（附註四、十二及二五）	5,035	-		10,702	1	
2645	存入保證金	4	-		-	-	
25XX	非流動負債總計	<u>13,375</u>	<u>1</u>		<u>18,743</u>	<u>2</u>	
2XXX	負債總計	<u>186,443</u>	<u>14</u>		<u>189,061</u>	<u>17</u>	
	權益（附註十七）						
3110	股 本	336,033	25		306,033	28	
3200	資本公積	654,696	48		434,535	39	
	保留盈餘						
3310	法定盈餘公積	51,348	4		41,056	4	
3320	特別盈餘公積	2,324	-		-	-	
3350	未分配盈餘	126,265	9		135,022	12	
3300	保留盈餘總計	<u>179,937</u>	<u>13</u>		<u>176,078</u>	<u>16</u>	
3400	其他權益	3,445	-		( 1,118 )	-	
3XXX	權益總計	<u>1,174,111</u>	<u>86</u>		<u>915,528</u>	<u>83</u>	
	負 債 及 權 益 總 計	<u>\$ 1,360,554</u>	<u>100</u>		<u>\$ 1,104,589</u>	<u>100</u>	

後附之附註係本個體財務報告之一部分。

董事長：



經理人：



會計主管：



明遠精密科技股份有限公司

個體綜合損益表

民國 113 年及 112 年 1 月 1 日至 12 月 31 日

單位：新台幣仟元，惟  
每股盈餘為元

代碼	113年度			112年度		
	金	額	%	金	額	%
4100	營業收入淨額（附註四、十八及二五）	\$ 706,989	100	\$ 657,400	100	
5110	營業成本（附註八、十九及二六）	<u>469,938</u>	<u>66</u>	<u>410,869</u>	<u>63</u>	
5900	營業毛利	237,051	34	246,531	37	
5920	已實現銷貨利益	<u>369</u>	<u>-</u>	<u>-</u>	<u>-</u>	
5950	已實現營業毛利	<u>237,420</u>	<u>34</u>	<u>246,531</u>	<u>37</u>	
	營業費用（附註七、十九及二六）					
6100	銷售費用	36,035	5	39,815	6	
6200	管理費用	72,450	10	67,800	10	
6300	研究發展費用	41,286	6	35,052	6	
6450	預期信用減損損失	<u>9</u>	<u>-</u>	<u>233</u>	<u>-</u>	
6000	營業費用合計	<u>149,780</u>	<u>21</u>	<u>142,900</u>	<u>22</u>	
6500	其他收益及費損淨額（附註十九）	<u>1</u>	<u>-</u>	<u>86</u>	<u>-</u>	
6900	營業淨利	<u>87,641</u>	<u>13</u>	<u>103,717</u>	<u>15</u>	
	營業外收入及支出（附註四、十、十九及二六）					
7100	利息收入	2,176	-	2,081	-	
7010	其他收入	134	-	1	-	
7020	其他利益及損失	6,979	1	( 1,862)	-	

（接次頁）



(承前頁)

代碼		113年度		112年度	
		金 額	%	金 額	%
7050	財務成本	(\$ 225)	-	(\$ 838)	-
7070	採用權益法認列之子公司及關聯企業損益份額	<u>12,184</u>	<u>2</u>	<u>20,402</u>	<u>3</u>
7000	營業外收入及支出合計	<u>21,248</u>	<u>3</u>	<u>19,784</u>	<u>3</u>
7900	稅前淨利	108,889	16	123,501	18
7950	所得稅費用(附註四及二十)	<u>19,341</u>	<u>3</u>	<u>20,583</u>	<u>3</u>
8200	本年度淨利	<u>89,548</u>	<u>13</u>	<u>102,918</u>	<u>15</u>
	其他綜合損益				
8310	不重分類至損益之項目				
8330	採用權益法之關聯企業之其他綜合損益之份額(附註十六)	-	-	34	-
8360	後續可能重分類至損益之項目				
8361	國外營運機構財務報表換算之兌換差額(附註十七)	<u>4,563</u>	<u>-</u>	<u>(1,760)</u>	<u>-</u>
8300	本年度其他綜合損益(稅後淨額)	<u>4,563</u>	<u>-</u>	<u>(1,726)</u>	<u>-</u>
8500	本年度綜合損益總額	<u>\$ 94,111</u>	<u>13</u>	<u>\$ 101,192</u>	<u>15</u>
	每股盈餘(附註二一)				
9710	基 本	<u>\$ 2.91</u>		<u>\$ 3.55</u>	
9810	稀 釋	<u>\$ 2.88</u>		<u>\$ 3.45</u>	

後附之附註係本個體財務報告之一部分。

董事長：



經理人：



會計主管：





民國 113 年 12 月 31 日

單位：除另予註明者外，係新台幣仟元

代 碼	股 數 ( 仟 股 )	金 額	資 本 公 積	盈 餘			其 他 權 益 項 目				
				法 定 盈 餘 公 積	特 別 盈 餘 公 積	未 分 配 盈 餘	員 工 未 賺 得 酬 勞	國 外 營 運 機 構 財 務 報 表 換 算 之 兌 換 差 額	確 定 福 利 計 畫 再 衡 量 數	權 益 總 計	
A1	112 年 1 月 1 日 餘 額	24,288	\$ 242,879	\$ 291,547	\$ 27,755	\$ -	\$ 163,701	(\$ 1,145)	(\$ 564)	\$ 1,172	\$ 725,345
B1	111 年度盈餘指撥及分配										
B1	法定盈餘公積	-	-	-	13,301	-	( 13,301)	-	-	-	-
B5	本公司股東現金股利—每股 4.33 元	-	-	-	-	-	( 105,152)	-	-	-	( 105,152)
B9	普通股股票股利—每股 0.54 元	1,314	13,144	-	-	-	( 13,144)	-	-	-	-
D1	112 年度淨利	-	-	-	-	-	102,918	-	-	-	102,918
D3	112 年度稅後其他綜合損益	-	-	-	-	-	-	( 1,760)	34	( 1,726)	
D5	112 年度綜合損益總額	-	-	-	-	-	102,918	( 1,760)	34	101,192	
E1	現金增資	2,000	20,000	70,000	-	-	-	-	-	-	90,000
N1	限制員工權利新股酬勞成本	-	-	-	-	-	-	1,145	-	-	1,145
N1	員工認股權計畫下發行之普通股	1,568	15,680	30,218	-	-	-	-	-	-	45,898
N1	員工認股權酬勞成本	-	-	14,311	-	-	-	-	-	-	14,311
T1	員工酬勞轉增資發行新股	1,433	14,330	28,459	-	-	-	-	-	-	42,789
Z1	112 年 12 月 31 日 餘 額	30,603	306,033	434,535	41,056	-	135,022	-	( 2,324)	1,206	915,528
B1	112 年度盈餘指撥及分配										
B1	法定盈餘公積	-	-	-	10,292	-	( 10,292)	-	-	-	-
B3	提列特別盈餘公積	-	-	-	-	2,324	( 2,324)	-	-	-	-
B5	本公司股東現金股利—每股 2.8 元	-	-	-	-	-	( 85,689)	-	-	-	( 85,689)
D1	113 年度淨利	-	-	-	-	-	89,548	-	-	-	89,548
D3	113 年度稅後其他綜合損益	-	-	-	-	-	-	4,563	-	4,563	
D5	113 年度綜合損益總額	-	-	-	-	-	89,548	4,563	-	94,111	
E1	現金增資	3,000	30,000	206,353	-	-	-	-	-	-	236,353
N1	員工認股權酬勞成本	-	-	8,924	-	-	-	-	-	-	8,924
N1	現金增資保留員工認股酬勞成本	-	-	4,884	-	-	-	-	-	-	4,884
Z1	113 年 12 月 31 日 餘 額	33,603	\$ 336,033	\$ 654,696	\$ 51,348	\$ 2,324	\$ 126,265	\$ -	\$ 2,239	\$ 1,206	\$ 1,174,111

後附之附註係本個體財務報告之一部分。

董事長：



經理人：



會計主管：



明遠精密科技股份有限公司

個體現金流量表

民國 113 年及 112 年 1 月 1 日至 12 月 31 日

單位：新台幣仟元

代 碼		113年度	112年度
	營業活動之現金流量		
A10000	本年度稅前淨利	\$ 108,889	\$ 123,501
A20010	收益費損項目：		
A20100	折舊費用	13,807	13,190
A20200	攤銷費用	5,279	4,314
A20300	預期信用減損損失	9	233
A20400	透過損益按公允價值衡量金融 資產及負債之淨利益	-	( 43)
A20900	財務成本	225	838
A21200	利息收入	( 2,176)	( 2,081)
A22300	採用權益法之子公司及關聯企 業利益之份額	( 12,184)	( 20,402)
A22500	處分不動產、廠房及設備利益	( 1)	( 86)
A22900	租賃修改利益	( 72)	( 2)
A24000	已實現銷貨利益	( 369)	-
A29900	股份基礎給付酬勞成本	13,808	15,456
A30000	營業資產及負債之淨變動數		
A31125	合約資產	( 8,677)	( 3,152)
A31130	應收票據	( 16,073)	( 157)
A31150	應收帳款	14	( 11,430)
A31180	其他應收款	657	4,134
A31200	存 貨	17,156	( 34,232)
A31230	預付款項及其他流動資產	( 6,942)	4,526
A32125	合約負債	11,030	5,082
A32150	應付帳款	( 5,587)	20,623
A32180	其他應付款	( 14,461)	19,583
A32200	負債準備	3,883	39
A32230	其他流動負債	( 157)	( 1,537)
A33000	營運產生之現金	108,058	138,397
A33100	收取之利息	2,176	2,174
A33300	支付之利息	( 225)	( 838)
A33500	支付之所得稅	( 12,096)	( 45,855)
AAAA	營業活動之淨現金流入	97,913	93,878

( 接次頁 )

(承前頁)

代 碼		113年度	112年度
	投資活動之現金流量		
B00050	處分按攤銷後成本衡量之金融資產	\$ -	\$ 50
B00200	出售透過損益按公允價值衡量之金融資產	-	9,118
B01800	取得採權益法之投資	-	( 19,611)
B02300	處分子公司之淨現金流入(附註二三)	-	135
B02400	採用權益法之被投資公司減資退回股款	6,353	-
B02700	取得不動產、廠房及設備	( 9,617)	( 11,950)
B02800	處分不動產、廠房及設備價款	26	240
B03800	存出保證金減少	14	1,111
B04500	購置無形資產	( 3,369)	( 5,439)
B05350	取得使用權資產	( 945)	-
B07100	預付設備款增加	( 13,146)	( 1,433)
BBBB	投資活動之淨現金流出	( 20,684)	( 27,779)
	籌資活動之現金流量		
C01600	償還長期借款	-	( 62,345)
C03100	存入保證金增加	4	-
C04020	租賃本金償還	( 5,044)	( 5,992)
C04500	發放現金股利	( 85,689)	( 105,152)
C04600	現金增資	236,353	90,000
C04800	員工執行認股權	-	45,898
CCCC	籌資活動之淨現金流入(出)	145,624	( 37,591)
EEEE	現金及約當現金淨增加	222,853	28,508
E00100	年初現金及約當現金餘額	282,408	253,900
E00200	年底現金及約當現金餘額	\$ 505,261	\$ 282,408

後附之附註係本個體財務報告之一部分。

董事長：



經理人：



會計主管：



明遠精密科技股份有限公司

個體財務報表附註

民國 113 年及 112 年 1 月 1 日至 12 月 31 日

(除另註明外，金額以新台幣仟元為單位)

一、公司沿革

明遠精密科技股份有限公司(以下稱「本公司」)係於 99 年 9 月設立，主要營業項目為機械設備維修、製造與買賣及相關零件批發。

本公司股票自 113 年 12 月 16 日起經財團法人中華民國證券櫃檯買賣中心核准，於該中心之上櫃股票櫃檯買賣。

本個體財務報告係以本公司之功能性貨幣新台幣表達。

二、通過財務報告之日期及程序

本個體財務報告於 114 年 2 月 26 日經董事會通過。

三、新發布及修訂準則及解釋之適用

- (一) 初次適用金融監督管理委員會(以下稱「金管會」)認可並發布生效之國際財務報導準則(IFRS)、國際會計準則(IAS)、解釋(IFRIC)及解釋公告(SIC)(以下稱「IFRS 會計準則」)

適用修正後之金管會認可並發布生效之 IFRS 會計準則將不致造成本公司會計政策之重大變動。

- (二) 114 年適用之金管會認可之 IFRS 會計準則

<u>新發布 / 修正 / 修訂準則及解釋</u>	<u>國際會計準則理事會</u>
<u>IAS 21 之修正「缺乏可兌換性」</u>	<u>(IASB) 發布之生效日</u>
	2025 年 1 月 1 日 (註 1)

註 1：適用於 2025 年 1 月 1 日以後開始之年度報導期間。初次適用該修正時，不得重編比較期間，而應將影響數認列於初次適用日之保留盈餘或權益項下之國外營運機構兌換差額(依適當者)以及相關受影響之資產及負債。

截至本個體財務報告通過發布日止，本公司評估上述準則、解釋之修正將不致對財務狀況與財務績效造成重大影響。

(三) IASB 已發布但尚未經金管會認可並發布生效之 IFRS 會計準則

新發布 / 修正 / 修訂準則及解釋	IASB 發布之生效日(註1)
「IFRS 會計準則之年度改善—第11冊」	2026年1月1日
IFRS 9 及 IFRS 7 之修正「金融工具之分類與衡量之修正」	2026年1月1日
IFRS 9 及 IFRS 7 之修正「涉及自然依賴型電力之合約」	2026年1月1日
IFRS 10 及 IAS 28 之修正「投資者與其關聯企業或合資間之資產出售或投入」	未定
IFRS 17「保險合約」	2023年1月1日
IFRS 17 之修正	2023年1月1日
IFRS 17 之修正「初次適用 IFRS 17 及 IFRS 9—比較資訊」	2023年1月1日
IFRS 18「財務報表中之表達與揭露」	2027年1月1日
IFRS 19「不具公共課責性之子公司：揭露」	2027年1月1日

註1：除另註明外，上述新發布 / 修正 / 修訂準則或解釋係於各該日期以後開始之年度報導期間生效。

1. IFRS 18「財務報表中之表達與揭露」

IFRS 18 將取代 IAS 1「財務報表之表達」，該準則主要變動包括：

- 損益表應將收益及費損項目分為營業、投資、籌資、所得稅及停業單位種類。
- 損益表應列報營業損益、籌資前稅前損益以及損益之小計及總計。
- 提供指引以強化彙總及細分規定：本公司須辨認個別交易或其他事項所產生之資產、負債、權益、收益、費損及現金流量，並以共同特性為基礎進行分類與彙總，俾使主要財務報表列報之各單行項目至少具有一項類似特性。具有非類似特性之項目於主要財務報表及附註中應予細分。本公司僅於無法找出較具資訊性之標示時，始將該等項目標示為「其他」。
- 增加管理階層定義之績效衡量之揭露：本公司於進行財務報表外之公開溝通，以及向財務報表使用者溝通對本公司整體財務績效某一層面之管理階層觀點時，應於財務報表單一附

註揭露管理階層定義之績效衡量相關資訊，包括該衡量之描述、如何計算、其與 IFRS 會計準則明定之小計或總計之調節以及相關調節項目之所得稅與非控制權益影響等。

除上述影響外，截至本個體財務報告通過發布日止，本公司仍持續評估各號準則、解釋之修正對財務狀況與財務績效其他之影響，相關影響待評估完成時予以揭露。

#### 四、重大會計政策之彙總說明

##### (一) 遵循聲明

本個體財務報告係依照證券發行人財務報告編製準則編製。

##### (二) 編製基礎

除按公允價值衡量之金融工具外，本個體財務報告係依歷史成本基礎編製。

公允價值衡量依照相關輸入值之可觀察程度及重要性分為第 1 等級至第 3 等級：

1. 第 1 等級輸入值：係指於衡量日可取得之相同資產或負債於活躍市場之報價（未經調整）。
2. 第 2 等級輸入值：係指除第 1 等級之報價外，資產或負債直接（亦即價格）或間接（亦即由價格推導而得）之可觀察輸入值。
3. 第 3 等級輸入值：係指資產或負債之不可觀察之輸入值。

本公司於編製個體財務報告時，對投資子公司及關聯企業係採權益法處理。為使本個體財務報告之本年度損益、其他綜合損益及權益與本公司合併財務報告中歸屬於本公司業主之本年度損益、其他綜合損益及權益相同，個體基礎與合併基礎下若干會計處理差異係調整「採用權益法之投資」、「採用權益法之子公司及關聯企業損益份額」、「採用權益法之子公司及關聯企業其他綜合損益份額」暨相關權益項目。

##### (三) 資產與負債區分流動與非流動之標準

流動資產包括：

1. 主要為交易目的而持有之資產；
2. 預期於資產負債表日後 12 個月內實現之資產；及

3. 現金及約當現金（但不包括於資產負債表日後逾 12 個月用以交換或清償負債而受到限制者）。

流動負債包括：

1. 主要為交易目的而持有之負債；
2. 於資產負債表日後 12 個月內到期清償之負債，以及
3. 於資產負債表日不具有實質權利可將清償期限遞延至資產負債表日後至少 12 個月之負債。

非屬上述流動資產或流動負債者，係分類為非流動資產或非流動負債。

#### (四) 企業合併

企業合併係採收購法處理。收購相關成本於成本發生及勞務取得當期列為費用。

#### (五) 外幣

本公司編製財務報告時，以本公司功能性貨幣以外之貨幣（外幣）交易者，依交易日匯率換算為功能性貨幣記錄。

外幣貨幣性項目於每一資產負債表日以收盤匯率換算。因交割貨幣性項目或換算貨幣性項目產生之兌換差額，於發生當年度認列於損益。

以公允價值衡量之外幣非貨幣性項目係以決定公允價值當日之匯率換算，所產生之兌換差額列為當期損益，惟屬公允價值變動認列於其他綜合損益者，其產生之兌換差額列於其他綜合損益。

以歷史成本衡量之外幣非貨幣性項目係以交易日之匯率換算，不再重新換算。

於編製個體財務報告時，國外營運機構（包含營運所在國家或使用之貨幣與本公司不同之子公司）之資產及負債以每一資產負債表日匯率換算為新台幣。收益及費損項目係以當期平均匯率換算，所產生之兌換差額列於其他綜合損益。

#### (六) 存貨

存貨包括原料、在製品、製成品及商品。存貨係以成本與淨變現價值孰低衡量，比較成本與淨變現價值時除同類別存貨外係以個



別項目為基礎。淨變現價值係指在正常情況下之估計售價減除至完工尚需投入之估計成本及完成出售所需之估計成本後之餘額。存貨成本之計算係採加權平均法。

#### (七) 投資子公司

本公司採用權益法處理對子公司之投資。

子公司係指本公司具有控制之個體。

權益法下，投資原始依成本認列，取得日後帳面金額係隨本公司所享有之子公司損益及其他綜合損益份額與利潤分配而增減。此外，針對本公司可享有子公司其他權益之變動係按持股比例認列。

當本公司對子公司所有權權益之變動未導致喪失控制者，係作為權益交易處理。投資帳面金額與所支付或收取對價之公允價值間之差額，係直接認列為權益。

本公司評估減損時，係以財務報告整體考量現金產生單位並比較其可回收金額與帳面金額。嗣後若資產可回收金額增加時，將減損損失之迴轉認列為利益，惟資產於減損損失迴轉後之帳面金額，不得超過該項資產在未認列減損損失之情況下，減除應提列攤銷後之帳面金額。

當喪失對子公司控制時，本公司係按喪失控制日之公允價值衡量其對前子公司之剩餘投資，剩餘投資之公允價值及任何處分價款與喪失控制當日之投資帳面金額之差額，列入當期損益。此外，於其他綜合損益中所認列與該子公司有關之所有金額，其會計處理係與本公司直接處分相關資產或負債所必須遵循之基礎相同。

本公司與子公司之順流交易未實現損益於個體財務報告予以銷除。本公司與子公司之逆流及側流交易所產生之損益，僅在與本公司對子公司權益無關之範圍內，認列於個體財務報告。

#### (八) 投資關聯企業

關聯企業係指本公司具有重大影響，但非屬子公司之企業。

本公司對投資關聯企業係採用權益法。

權益法下，投資關聯企業原始依成本認列，取得日後帳面金額係隨本公司所享有之關聯企業損益及其他綜合損益份額與利潤分配

而增減。此外，針對關聯企業權益之變動本公司可享有關聯企業權益之變動係按持股比例認列。

當本公司對關聯企業之損失份額等於或超過其在該關聯企業之權益（包括權益法下投資關聯企業之帳面金額及實質上屬於本公司對該關聯企業淨投資組成部分之其他長期權益）時，即停止認列進一步之損失。本公司僅於發生法定義務、推定義務或已代關聯企業支付款項之範圍內，認列額外損失及負債。

本公司於評估減損時，係將投資之整體帳面金額（含商譽）視為單一資產比較可回收金額與帳面金額，進行減損測試，所認列之減損損失不分攤至構成投資帳面金額組成部分之任何資產，包括商譽。減損損失之任何迴轉，於該投資之可回收金額後續增加之範圍內予以認列。

本公司自其投資不再為關聯企業之日停止採用權益法，其對原關聯企業之保留權益以公允價值衡量，該公允價值及處分價款與停止採用權益法當日之投資帳面金額之差額，列入當期損益。此外，於其他綜合損益中所認列與該關聯企業有關之所有金額，其會計處理之基礎係與關聯企業若直接處分相關資產或負債所必須遵循之基礎相同。若對關聯企業之投資成為合資之投資，或對合資之投資成為對關聯企業之投資，本係持續採用權益法而不對保留權益作再衡量。

本公司與關聯企業間之逆流、順流及側流交易所產生之損益，僅在與本公司對關聯企業權益無關之範圍內，認列於個體財務報告。

#### (九) 不動產、廠房及設備

不動產、廠房及設備係以成本認列，後續以成本減除累計折舊後之金額衡量。

不動產、廠房及設備於耐用年限內按直線基礎，對每一重大部分單獨提列折舊。本公司至少於每一年度結束日對估計耐用年限、殘值及折舊方法進行檢視，並推延適用會計估計值變動之影響。

不動產、廠房及設備除列時，淨處分價款與該資產帳面金額間之差額係認列於損益。

## (十) 無形資產

### 1. 單獨取得

單獨取得之有限耐用年限無形資產原始以成本衡量，後續係以成本減除累計攤銷後之金額衡量。無形資產於耐用年限內按直線基礎進行攤銷。本公司至少於每一年度結束日對估計耐用年限、殘值及攤銷方法進行檢視，並推延適用會計估計值變動之影響。

### 2. 除 列

無形資產除列時，淨處分價款與該資產帳面金額間之差額係認列於當期損益。

## (十一) 不動產、廠房及設備、使用權資產及無形資產之減損

本公司於每一資產負債表日評估是否有任何跡象顯示不動產、廠房及設備、使用權資產、投資性不動產及無形資產可能已減損。若有任一減損跡象存在，則估計該資產之可回收金額。倘無法估計個別資產之可回收金額，本公司估計該資產所屬現金產生單位之可回收金額。

可回收金額為公允價值減出售成本與其使用價值之較高者。個別資產或現金產生單位之可回收金額若低於其帳面金額時，將該資產或現金產生單位之帳面金額調減至其可回收金額，減損損失係認列於損益。

當減損損失於後續迴轉時，該資產或現金產生單位之帳面金額調增至修訂後之可回收金額，惟增加後之帳面金額以不超過該資產或現金產生單位若未於以前年度認列減損損失時所決定之帳面金額（減除折舊或攤銷）。減損損失之迴轉係認列於損益。

## (十二) 金融工具

金融資產與金融負債於本公司成為該工具合約條款之一方時認列於個體資產負債表。

原始認列金融資產與金融負債時，若金融資產或金融負債非屬透過損益按公允價值衡量者，係按公允價值加計直接可歸屬於取得或發行金融資產或金融負債之交易成本衡量。直接可歸屬於取得或

發行透過損益按公允價值衡量之金融資產或金融負債之交易成本，則立即認列為損益。

## 1. 金融資產

金融資產之慣例交易係採交易日會計認列及除列。

### (1) 衡量種類

本公司所持有之金融資產種類為透過損益按公允價值衡量之金融資產及按攤銷後成本衡量之金融資產。

#### A. 透過損益按公允價值衡量之金融資產

透過損益按公允價值衡量之金融資產為強制透過損益按公允價值衡量之金融資產。強制透過損益按公允價值衡量之金融資產包括未指定透過其他綜合損益按公允價值衡量之權益工具投資，及不符合分類為按攤銷後成本衡量或透過其他綜合損益按公允價值衡量之債務工具投資。

透過損益按公允價值衡量之金融資產係按公允價值衡量，所產生之股利及利息係分別認列於其他收入及利息收入，再衡量產生之利益或損失則係認列於其他利益及損失。公允價值之決定方式請參閱附註二五。

#### B. 按攤銷後成本衡量之金融資產

本公司投資金融資產若同時符合下列兩條件，則分類為按攤銷後成本衡量之金融資產：

- a. 係於某經營模式下持有，該模式之目的係持有金融資產以收取合約現金流量；及
- b. 合約條款產生特定日期之現金流量，該等現金流量完全為支付本金及流通在外本金金額之利息。

按攤銷後成本衡量之金融資產（包括現金及約當現金、按攤銷後成本衡量之金融資產—流動、應收票據及帳款（含關係人）、其他應收款與存出保證金）於原始認列後，係以有效利息法決定之總帳面金額減除任何減

損損失之攤銷後成本衡量，任何外幣兌換損益則認列於損益。

除下列兩種情況外，利息收入係以有效利率乘以金融資產總帳面金額計算：

- a. 購入或創始之信用減損金融資產，利息收入係以信用調整後有效利率乘以金融資產攤銷後成本計算。
- b. 非屬購入或創始之信用減損，但後續變成信用減損之金融資產，應自信用減損後之次一報導期間起以有效利率乘以金融資產攤銷後成本計算利息收入。

信用減損金融資產係指發行人或債務人已發生重大財務困難、違約、債務人很有可能聲請破產或其他財務重整或由於財務困難而使金融資產之活絡市場消失。

約當現金包括自取得日起 3 個月內、高度流動性、可隨時轉換成定額現金且價值變動風險甚小之定期存款，係用於滿足短期現金承諾。

## (2) 金融資產及合約資產之減損

本公司於每一資產負債表日按預期信用損失評估按攤銷後成本衡量之金融資產（含應收帳款）及合約資產之減損損失。

應收帳款及合約資產均按存續期間預期信用損失認列備抵損失。其他金融資產係先評估自原始認列後信用風險是否顯著增加，若未顯著增加，則按 12 個月預期信用損失認列備抵損失，若已顯著增加，則按存續期間預期信用損失認列備抵損失。

預期信用損失係以發生違約之風險作為權重之加權平均信用損失。12 個月預期信用損失係代表金融工具於報導日後 12 個月內可能違約事項所產生之預期信用損失，存續期間預期信用損失則代表金融工具於預期存續期間所有可能違約事項產生之預期信用損失。

本公司為內部信用風險管理目的，在不考量所持有擔保品之前提下，判定下列情況代表金融資產已發生違約：

A. 有內部或外部資訊顯示債務人已不可能清償債務。

B. 逾期超過 90 天，除非有合理且可佐證之資訊顯示延後之違約基準更為適當。

所有金融資產之減損損失係藉由備抵帳戶調降其帳面金額。

### (3) 金融資產之除列

本公司僅於對來自金融資產現金流量之合約權利失效，或已移轉金融資產且該資產所有權之幾乎所有風險及報酬已移轉予其他企業時，始將金融資產除列。

按攤銷後成本衡量之金融資產整體除列時，其帳面金額與所收取對價間之差額係認列於損益。

## 2. 權益工具

本公司發行之債務及權益工具係依據合約協議之實質與金融負債及權益工具之定義分類為金融負債或權益。

本公司發行之權益工具係以取得之價款扣除直接發行成本後之金額認列。

再取回本公司本身之權益工具係於權益項下認列與減除，其帳面金額係按股票種類加權平均計算。購買、出售、發行或註銷本公司本身之權益工具不認列於損益。

## 3. 金融負債

### (1) 後續衡量

本公司所有金融負債係以有效利息法按攤銷後成本衡量。

### (2) 金融負債之除列

除列金融負債時，其帳面金額與所支付對價（包含任何所移轉之非現金資產或承擔之負債）間之差額認列為損益。

### (十三) 負債準備

認列為負債準備（包括源自服務特許權協議中特別載明基礎建設於歸還予授予人前應維護或復原之合約義務及政府依法徵收之各類款項）之金額係考量義務之風險及不確定性，而為資產負債表日清償義務所需支出之最佳估計。負債準備係以清償義務之估計現金流量折現值衡量。

#### 1. 保 固

保證產品與所協議之規格相符之保固義務係依管理階層對清償本公司義務所需支出之最佳估計值，於相關商品認列收入時認列。

### (十四) 收入認列

本公司於客戶合約辨認履約義務後，將交易價格分攤至各履約義務，並於滿足各履約義務時認列收入。

#### 1. 技術服務收入

技術服務收入來自提供維修及清洗等服務。本公司於履行維修及清洗合約之約定係為客戶創造或強化客戶已有控制之資產，本公司對迄今已完成履約之款項具有可執行之權利，相關收入係於勞務提供時認列。本公司係按已投入成本佔預計總投入成本比例衡量完成進度。合約約定客戶係於驗收完成後付款，故本公司於提供服務時係認列合約資產，待驗收完成時轉列應收帳款。

#### 2. 商品銷貨收入

商品銷貨收入於交付至指定地點並完成驗收時，客戶對商品已有訂定價格與使用之權利且負有再銷售之主要責任，並承擔商品陳舊過時風險，本公司係於該時點認列收入及應收帳款。

### (十五) 租 賃

本公司於合約成立日評估合約是否係屬（或包含）租賃。

## 本公司為承租人

除適用認列豁免之低價值標的資產租賃及短期租賃之租賃給付係按直線基礎於租賃期間內認列為費用，其他租賃皆於租賃開始日認列使用權資產及租賃負債。

使用權資產原始按成本（包含租賃負債之原始衡量金額、租賃開始日前支付之租賃給付減除收取之租賃誘因、原始直接成本及復原標的資產之估計成本）衡量，後續按成本減除累計折舊後之金額衡量，並調整租賃負債之再衡量數。使用權資產係單獨表達於個體資產負債表。

使用權資產採直線基礎自租賃開始日起至耐用年限屆滿時或租賃期間屆滿時兩者之較早者提列折舊。

租賃負債原始按租賃給付（係固定給付）之現值衡量。若租賃隱含利率容易確定，租賃給付使用該利率折現。若該利率並非容易確定，則使用承租人增額借款利率。

後續，租賃負債採有效利息法按攤銷後成本基礎衡量，且利息費用係於租賃期間分攤。若租賃期間變動導致未來租賃給付有變動，本公司再衡量租賃負債，並相對調整使用權資產，惟若使用權資產之帳面金額已減至零，則剩餘之再衡量金額認列於損益中。租賃負債係單獨表達於個體資產負債表。

### (十六) 借款成本

所有借款成本係於發生當期認列為損益。

### (十七) 員工福利

#### 1. 短期員工福利

短期員工福利相關負債係以換取員工服務而預期支付之非折現金額衡量。

#### 2. 退職後福利

確定提撥退休計畫之退休金係於員工提供服務期間將應提撥之退休金數額認列為費用。



## (十八) 股份基礎給付協議

### 1. 給與員工之員工認股權

權益交割股份基礎給付協議及員工認股權係按給與日權益工具之公允價值及預期既得之最佳估計數量，於既得期間內以直線基礎認列費用，並同時調整資本公積－員工認股權。若其於給與日立即既得，係於給與日全數認列費用。

本公司於每一資產負債表日修正預期既得之權益工具及員工認股權估計數量。若有修正原估計數量，其影響數係認列為損益，使累計費用反映修正之估計值，並相對調整資本公積－員工認股權。

### 2. 限制員工權利股票

限制員工權利股票係按給與日權益工具之公允價值及預期既得之最佳估計數量，於既得期間內以直線基礎認列費用，並同時調整其他權益（員工未賺得酬勞）。若其於給與日立即既得，係於給與日全數認列費用。

本公司發行限制員工權利股票時，係於給與日認列其他權益（員工未賺得酬勞），並同時調整資本公積－限制員工權利股票。若屬有償發行，且約定員工離職時須退還價款，應認列應付款。若員工於既得期間內離職無須返還已領取之股利，於宣告發放股利時認列費用，並同時調整資本公積－限制員工權利股票。

本公司於每一資產負債表日修正預期既得之限制員工權利股票估計數量。若有修正原估計數量，其影響數係認列為損益，使累計費用反映修正之估計值，並相對調整資本公積－限制員工權利股票。

## (十九) 所得稅

所得稅費用係當期所得稅及遞延所得稅之總和。

### 1. 當期所得稅

依中華民國所得稅法規定計算之未分配盈餘加徵所得稅，係於股東會決議年度認列。

以前年度應付所得稅之調整，列入當期所得稅。

## 2. 遞延所得稅

遞延所得稅係依帳載資產及負債帳面金額與計算課稅所得之課稅基礎二者所產生之暫時性差異計算。

遞延所得稅負債一般係就所有應課稅暫時性差異予以認列，而遞延所得稅資產則於很有可能有課稅所得以供可減除暫時性差異使用時認列。

與投資子公司及關聯企業相關之應課稅暫時性差異皆認列遞延所得稅負債，惟本公司若可控制暫時性差異迴轉之時點，且該暫時性差異很有可能於可預見之未來不會迴轉者除外。與此類投資有關之可減除暫時性差異，僅於其很有可能有足夠課稅所得用以實現暫時性差異，且於可預見之未來預期將迴轉的範圍內，予以認列遞延所得稅資產。

遞延所得稅資產之帳面金額於每一資產負債表日予以重新檢視，並針對已不再很有可能有足夠之課稅所得以供其回收所有或部分資產者，調減帳面金額。原未認列為遞延所得稅資產者，亦於每一資產負債表日予以重新檢視，並在未來很有可能產生課稅所得以供其回收所有或部分資產者，調增帳面金額。

遞延所得稅資產及負債係以預期負債清償或資產實現當期之稅率衡量，該稅率係以資產負債表日已立法或已實質性立法之稅率及稅法為基礎。遞延所得稅負債及資產之衡量係反映本公司於資產負債表日預期回收或清償其資產及負債帳面金額之方式所產生之租稅後果。

## 3. 當期及遞延所得稅

當期及遞延所得稅係認列於損益，惟與認列於其他綜合損益或直接計入權益之項目相關之當期及遞延所得稅係分別認列於其他綜合損益或直接計入權益。

## 五、重大會計判斷、估計及假設不確定性之主要來源

本公司於採用會計政策時，對於不易自其他來源取得相關資訊者，管理階層必須基於歷史經驗及其他攸關之因素作出相關之判斷、估計及假設。實際結果可能與估計有所不同。

本公司於發展重大會計估計值時，將可能之影響，納入對現金流量推估、成長率、折現率、獲利能力等相關重大會計估計之考量，管理階層將持續檢視估計與基本假設。

### 估計及假設不確定性之主要來源

#### 存貨之減損

存貨淨變現價值係正常營業過程中之估計售價減除至完工尚需投入之估計成本及完成出售所需之估計成本後之餘額估計，該等估計係依目前市場狀況及類似產品之歷史銷售經驗評估，市場情況之改變可能重大影響該等估計結果。

## 六、現金及約當現金

	<u>113年12月31日</u>	<u>112年12月31日</u>
庫存現金及週轉金	\$ 170	\$ 150
銀行活期存款	485,091	262,258
約當現金		
銀行定期存款	<u>20,000</u>	<u>20,000</u>
	<u>\$505,261</u>	<u>\$282,408</u>

## 七、按攤銷後成本衡量之金融資產

	<u>113年12月31日</u>	<u>112年12月31日</u>
<u>流動</u>		
國內投資		
原始到期日超過3個月之定期存款	<u>\$ 9,000</u>	<u>\$ 9,000</u>

(一) 截至 113 年及 112 年 12 月 31 日止，原始到期日超過 3 個月之定期存款年利率區間分別為 1.435% 及 1.31%。

(二) 本公司採行之政策係僅投資於減損評估屬信用風險低之債務工具。本公司考量歷史違約損失率及其所處產業之前景預測，以衡量債務

工具投資之 12 個月預期信用損失或存續期間預期信用損失，因債務人之信用風險低，且有充分能力清償合約現金流量，截至 113 年及 112 年 12 月 31 日止，尚無針對按攤銷後成本衡量之金融資產提列預期信用損失。

#### 八、應收票據及應收帳款

	<u>113年12月31日</u>	<u>112年12月31日</u>
<u>應收票據—因營業而發生</u> 按攤銷後成本衡量	<u>\$ 16,332</u>	<u>\$ 259</u>
<u>應收帳款—因營業而發生</u> 按攤銷後成本衡量		
總帳面金額	\$122,554	\$122,568
減：備抵損失	( <u>57</u> )	( <u>48</u> )
	<u>\$122,497</u>	<u>\$122,520</u>

本公司對商品銷售及技術服務收入之平均授信期間為 30 天至 120 天。本公司採行之政策係僅與信譽卓著之對象進行交易，並於必要情形下取得足額之擔保以減輕因拖欠所產生財務損失之風險。本公司將使用其他公開可得之財務資訊及彼此交易記錄對主要客戶進行評等，業務單位依此分類並給與信用額度，必要時會要求客戶提供擔保或以現金交易，並透過管理階層複核及核准之交易對方信用額度限額控制信用暴險。

本公司按存續期間預期信用損失認列應收帳款之備抵損失。存續期間預期信用損失係使用準備矩陣計算，其考量客戶過去違約紀錄與現時財務狀況及產業經濟情勢。因本公司之信用損失歷史經驗顯示，不同客戶群之損失型態並無顯著差異，因此準備矩陣未進一步區分客戶群，僅以應收帳款帳齡天數訂定預期信用損失率。

若有證據顯示客戶面臨嚴重財務困難且本公司無法合理預期可回收金額，本公司直接沖銷相關應收款項，惟仍會持續追索活動，因追索回收之金額則認列於損益。

本公司依準備矩陣衡量應收票據及帳款之備抵損失如下：

113年12月31日

	未逾 期	逾 1~60 天	逾 61~90 天	逾 91~180 天	逾 180天 以上	合 計
總帳面金額	\$ 127,577	\$ 11,252	\$ -	\$ -	\$ 57	\$ 138,886
備抵損失(存續期間預 期信用損失)	-	-	-	-	(57)	(57)
攤銷後成本	<u>\$ 127,577</u>	<u>\$ 11,252</u>	<u>\$ -</u>	<u>\$ -</u>	<u>\$ -</u>	<u>\$ 138,829</u>

112年12月31日

	未逾 期	逾 1~60 天	逾 61~90 天	逾 91~180 天	逾 180天 以上	合 計
總帳面金額	\$ 114,281	\$ 7,671	\$ 875	\$ -	\$ -	\$ 122,827
備抵損失(存續期間預 期信用損失)	-	-	(48)	-	-	(48)
攤銷後成本	<u>\$ 114,281</u>	<u>\$ 7,671</u>	<u>\$ 827</u>	<u>\$ -</u>	<u>\$ -</u>	<u>\$ 122,779</u>

應收帳款備抵損失之變動資訊如下：

	113年度	112年度
年初餘額	\$ 48	\$ 190
加：本年度提列減損損失	9	-
減：本年度迴轉減損損失	-	(142)
年底餘額	<u>\$ 57</u>	<u>\$ 48</u>

九、存 貨

	113年12月31日	112年12月31日
商 品	\$ 6,454	\$ 9,614
製 成 品	54,523	40,473
在 製 品	16,051	21,207
半 成 品	47,580	59,669
原料(含維修用料)	<u>92,901</u>	<u>103,702</u>
	<u>\$217,509</u>	<u>\$234,665</u>

銷貨成本性質如下：

	113年度	112年度
已銷售之存貨成本	\$485,074	\$398,917
存貨跌價(回升利益)損失	(15,136)	11,952
	<u>\$469,938</u>	<u>\$410,869</u>

十、採用權益法之投資

	113年12月31日	112年12月31日
投資子公司	\$130,901	\$115,547
投資關聯企業	<u>16,903</u>	<u>21,494</u>
	<u>\$147,804</u>	<u>\$137,041</u>

(一) 投資子公司

	113年12月31日	112年12月31日
明遠精密科技(上海)有限公司	\$ 33,518	\$ 27,537
Highlight Tech System International Limited	80,933	69,691
Finesse Technology Co., Ltd.	<u>16,450</u>	<u>18,319</u>
	<u>\$130,901</u>	<u>\$115,547</u>

子 公 司 名 稱	主 要 營 業 活 動	所有權權益及表決權百分比		說 明
		113年 12月31日	112年 12月31日	
明遠精密科技(上海)有限公司(上海明遠公司)	電子產品元件、機電設備維修及銷售等	100%	100%	—
立盈科技股份有限公司(立盈科技公司)	表面處理、自動控制設備工程、機械設備製造、電子零組件設計、製造批發及零售	-	-	註 1
明遠生活科技股份有限公司(明遠生科公司)	電子零組件製造、精密儀器及電子材料批發及零售	-	-	註 2
Highlight Tech System International Limited	一般投資業務	100%	100%	—
Finesse Technology Co., Ltd.	半導體設備關鍵子系統開發、進料、生產、組裝、測試、買賣及維修服務	100%	100%	註 3

註 1：本公司考量營運資源之整合運用並簡化投資架構，於 112 年 8 月 3 日經董事會決議通過將其子公司立盈公司進行簡易合併，存續公司為本公司，合併基準日為 112 年 9 月 30 日，並於 112 年 10 月 26 日經經濟部核准解散登記。

註 2：明遠生科公司與本公司半數以上董事相同，是以對明遠生科公司具控制力，故將其列為子公司，本公司於 112 年 3 月 10 日經董事會決議通過處分明遠生科公司全部股權，請參閱附註二三。

註 3：本公司於 112 年 7 月 28 日設立 Finesse Technology Co., Ltd.，設立資本額為日幣 90,000 仟元。

113 及 112 年度採用權益法之子公司之損益及其他綜合損益份額，係依據各子公司同期間經會計師查核之財務報告認列。

(二) 投資關聯企業

	113年12月31日	112年12月31日
個別不重大之關聯企業		
實密科技股份有限公司	\$ <u>16,903</u>	\$ <u>21,494</u>

本公司投資個別不重大之關聯企業如下：

公 司 名 稱	業 務 性 質	主要營業場所	所 持 股 權 及 表 決 權 比 例	
			113年12月31日	112年12月31日
實密科技股份有限 公司（實密科技 公司）	醫療器材、電子零組 件、光學儀器及 太陽能電池片自 動串焊機之銷售	台 灣	15.18%	15.18%

個別不重大之關聯企業彙總資訊

	113 年度	112 年度
本公司享有之份額		
本年度淨利	\$ 1,762	\$ 587
其他綜合損益	-	34
綜合損益總額	\$ <u>1,762</u>	\$ <u>621</u>

113 及 112 年度採用權益法之關聯企業之損益及其他綜合損益份額，係依據各關聯企業同期間經會計師查核之財務報表認列。

十一、不動產、廠房及設備

本公司之不動產、廠房及設備皆為自用。

	自有土地	房 屋	機器設備	運輸設備	辦公設備	租賃改良	其他設備	合 計
<u>成 本</u>								
113年1月1日餘額	\$ 166,544	\$ 93,622	\$ 25,936	\$ -	\$ 939	\$ 8,487	\$ 10,228	\$ 305,756
增 添	-	5,478	8,650	-	-	-	1,582	15,710
處 分	-	-	( 5,050)	-	( 145)	-	( 681)	( 5,876)
113年12月31日餘額	\$ <u>166,544</u>	\$ <u>99,100</u>	\$ <u>29,536</u>	\$ -	\$ <u>794</u>	\$ <u>8,487</u>	\$ <u>11,129</u>	\$ <u>315,590</u>
<u>累計折舊</u>								
113年1月1日餘額	\$ -	\$ 18,169	\$ 15,122	\$ -	\$ 753	\$ 6,508	\$ 7,366	\$ 47,918
折舊費用	-	2,189	4,128	-	116	737	1,523	8,693
處 分	-	-	( 5,025)	-	( 145)	-	( 681)	( 5,851)
113年12月31日餘額	\$ -	\$ <u>20,358</u>	\$ <u>14,225</u>	\$ -	\$ <u>724</u>	\$ <u>7,245</u>	\$ <u>8,208</u>	\$ <u>50,760</u>
113年12月31日淨額	\$ <u>166,544</u>	\$ <u>78,742</u>	\$ <u>15,311</u>	\$ -	\$ <u>70</u>	\$ <u>1,242</u>	\$ <u>2,921</u>	\$ <u>264,830</u>
<u>成 本</u>								
112年1月1日餘額	\$ 166,544	\$ 93,622	\$ 59,388	\$ 3,036	\$ 4,853	\$ 13,340	\$ 13,295	\$ 354,078
增 添	-	-	8,931	-	-	2,078	941	11,950
處 分	-	-	( 42,383)	( 3,036)	( 3,914)	( 4,892)	( 6,047)	( 60,272)
重 分 類	-	-	-	-	-	( 2,039)	2,039	-
112年12月31日餘額	\$ <u>166,544</u>	\$ <u>93,622</u>	\$ <u>25,936</u>	\$ -	\$ <u>939</u>	\$ <u>8,487</u>	\$ <u>10,228</u>	\$ <u>305,756</u>

(接次頁)

(承前頁)

累計折舊	自有土地	房 屋	機器設備	運輸設備	辦公設備	租賃改良	其他設備	合 計
112年1月1日餘額	\$ -	\$ 16,029	\$ 54,780	\$ 3,036	\$ 4,518	\$ 10,129	\$ 12,338	\$100,830
折舊費用	-	2,140	2,571	-	149	1,554	792	7,206
處 分	-	-	( 42,229)	( 3,036)	( 3,914)	( 4,892)	( 6,047)	( 60,118)
重 分 類	-	-	-	-	-	( 283)	283	-
112年12月31日餘額	<u>\$ -</u>	<u>\$ 18,169</u>	<u>\$ 15,122</u>	<u>\$ -</u>	<u>\$ 753</u>	<u>\$ 6,508</u>	<u>\$ 7,366</u>	<u>\$ 47,918</u>
112年12月31日淨額	<u>\$166,544</u>	<u>\$ 75,453</u>	<u>\$ 10,814</u>	<u>\$ -</u>	<u>\$ 186</u>	<u>\$ 1,979</u>	<u>\$ 2,862</u>	<u>\$257,838</u>

折舊費用係以直線基礎按下列耐用年數計提：

建築物	
廠房主建物	5 至 50 年
廠房裝修工程	10 年
機器設備	3 至 5 年
運輸設備	5 至 6 年
辦公設備	3 至 5 年
租賃改良	1 至 5 年
其他設備	3 至 10 年

本公司之不動產、廠房及設備未有設定抵押作為借款擔保之情事。

## 十二、租賃協議

### (一) 使用權資產

	113年12月31日	112年12月31日
使用權資產帳面金額		
土 地	\$ 915	\$ -
建築物	4,392	8,637
運輸設備	4,840	7,491
	<u>\$ 10,147</u>	<u>\$ 16,128</u>
	113 年度	112 年度
使用權資產之增添	<u>\$ 4,155</u>	<u>\$ 13,260</u>
使用權資產之折舊費用		
土 地	\$ 30	\$ -
建築物	2,433	2,656
運輸設備	2,651	3,328
	<u>\$ 5,114</u>	<u>\$ 5,984</u>

除以上所列增添及認列折舊費用外，本公司之使用權資產於 113 及 112 年度並未發生重大轉租及減損情形。



(二) 租賃負債

	<u>113年12月31日</u>	<u>112年12月31日</u>
租賃負債帳面金額		
流動	\$ 4,296	\$ 5,557
非流動	\$ 5,035	\$ 10,702

租賃負債之折現率區間如下：

	<u>113 年度</u>	<u>112 年度</u>
建築物	1.59%~2.18%	1.59%~2.68%
運輸設備	1.24%~2.11%	1.24%~2.68%

(三) 其他租賃資訊

	<u>113 年度</u>	<u>112 年度</u>
短租及低價值資產租賃費用	\$ 785	\$ 855
租賃之現金流出總額	(\$ 6,035)	(\$ 7,083)

本公司選擇對符合短期租賃及符合低價值資產租賃之辦公設備及運輸設備租賃適用認列之豁免，不對該等租賃認列相關使用權資產及租賃負債。

十三、其他無形資產

	<u>電腦軟體授權</u>	<u>專 門 技 術 權 利</u>	<u>金 合 計</u>
<u>成 本</u>			
113年1月1日餘額	\$ 18,658	\$ 7,500	\$ 26,658
單獨取得	3,369	-	3,369
113年12月31日餘額	\$ 22,027	\$ 7,500	\$ 30,027
<u>累計攤銷</u>			
113年1月1日餘額	\$ 8,928	\$ 6,773	\$ 16,201
攤銷費用	4,797	482	5,279
113年12月31日餘額	\$ 13,725	\$ 7,255	\$ 21,480
113年12月31日淨額	\$ 8,302	\$ 245	\$ 8,547
<u>成 本</u>			
112年1月1日餘額	\$ 13,219	\$ 7,500	\$ 21,219
單獨取得	5,439	-	5,439
112年12月31日餘額	\$ 18,658	\$ 7,500	\$ 26,658
<u>累計攤銷</u>			
112年1月1日餘額	\$ 4,903	\$ 6,484	\$ 11,887
攤銷費用	4,025	289	4,314
112年12月31日餘額	\$ 8,928	\$ 6,773	\$ 16,201
112年12月31日淨額	\$ 9,730	\$ 727	\$ 10,457

攤銷費用係以直線基礎按下列耐用年數計提：

專門技術	18~20年
權利金	15年
電腦軟體授權	1~5年

本公司之其他無形資產未有設定抵押之情事。

十四、其他應付款（含關係人）

	<u>113年12月31日</u>	<u>112年12月31日</u>
應付薪資及獎金	\$ 23,509	\$ 32,713
應付員工酬勞及董監事酬勞	22,303	25,295
應付設備款	6,540	447
應付休假給付	5,522	5,364
應付員工旅遊補助款	4,516	6,039
其他	<u>18,243</u>	<u>19,143</u>
	<u>\$ 80,633</u>	<u>\$ 89,001</u>

十五、負債準備

	<u>113年12月31日</u>	<u>112年12月31日</u>
<u>流動</u>		
<u>保固</u>	<u>\$ 4,688</u>	<u>\$ 805</u>
	<u>113年度</u>	<u>112年度</u>
年初餘額	\$ 805	\$ 766
本年度提列	<u>3,883</u>	<u>39</u>
年底餘額	<u>\$ 4,688</u>	<u>\$ 805</u>

保固負債準備係依銷售商品合約約定，合併公司管理階層對於因保固義務所導致未來經濟效益流出最佳估計數之現值。

十六、退職後福利計畫

確定提撥計畫

本公司所適用「勞工退休金條例」之退休金制度，係屬政府管理之確定提撥退休計畫，依員工每月薪資6%提撥退休金至勞工保險局之個人專戶。

## 十七、權益

### (一) 普通股股本

	113年12月31日	112年12月31日
額定股數(仟股)	<u>50,000</u>	<u>50,000</u>
額定股本(每股面額10元)	<u>\$500,000</u>	<u>\$500,000</u>
已發行且已收足股款之股數 (仟股)	<u>33,603</u>	<u>30,603</u>
已發行股本	<u>\$336,033</u>	<u>\$306,033</u>

本公司於112年3月10日董事會決議現金增資發行新股2,000仟股，每股面額10元，並以每股新台幣45元溢價發行，增資後實收股本為262,879仟元，以112年4月11日為增資基準日，並於112年5月1日變更登記完竣。

本公司於112年3月10日董事會分別決議通過員工酬勞轉增資1,433仟股及盈餘轉增資發行新股1,314仟股，每股面額皆為10元，增資後實收股本為290,353仟元，以112年5月2日為增資基準日，並於112年5月22日變更登記完竣。

本公司於112年6月14日董事會決議通過辦理員工認股權憑證轉換普通股分別為968仟股及600仟股，每股面額10元，每股認購價格分別為26.44元及33.84元，增資後實收股本為306,033仟元，以112年6月14日為增資基準日，並於112年7月3日變更登記完竣。

本公司於113年9月25日董事會決議辦理初次上櫃前現金增資發行新股3,000仟股，每股面額10元，競價拍賣最低承銷價格為新台幣60元，依投標價格高者優先得標，每一得標人應依其得標價格認購，各得標單之價格及其數量加權平均價格為新台幣83.06元；公開申購承銷價格為每股新台幣69元，增資後實收股本為336,033仟元。上述現金增資案業經財團法人中華民國證券櫃檯買賣中心於113年10月14日核准申報生效，並經董事會決議授權董事長訂定，以113年12月12日為增資基準日，並已於113年12月26日完成辦理變更登記。

## (二) 資本公積

	<u>113年12月31日</u>	<u>112年12月31日</u>
<u>得用以彌補虧損、發放現金或撥充股本(註)</u>		
股票發行溢價	\$636,917	\$425,680
庫藏股票交易	338	338
<u>僅得用以彌補虧損</u>		
認列對子公司所有權權益變動數	1,105	1,105
<u>不得作為任何用途</u>		
員工認股權	<u>16,336</u>	<u>7,412</u>
	<u>\$654,696</u>	<u>\$434,535</u>

註：此類資本公積得用以彌補虧損，亦得於公司無虧損時，用以發放現金或撥充股本。

## (三) 保留盈餘及股利政策

依本公司章程之盈餘分派政策規定，年度總決算如有盈餘，應先提繳稅款，彌補累積虧損，次提百分之十為法定盈餘公積，如尚有餘額，再由董事會就該餘額併同以往年度盈餘擬具分派議案，提請股東會決議分派之。本公司章程規定之員工及董監事酬勞分派政策，參閱附註十九之(八)員工酬勞及董監事酬勞。

法定盈餘公積應提撥至其餘額達公司實收股本總額時為止。法定盈餘公積得用以彌補虧損。公司無虧損時，法定盈餘公積超過實收股本總額 25% 之部分除得撥充股本外，尚得以現金分配。

本公司於 113 年 4 月 24 日及 112 年 4 月 20 日舉行股東常會，分別決議通過 112 及 111 年度盈餘分配案如下：

	<u>112 年度</u>	<u>111 年度</u>
法定盈餘公積	<u>\$ 10,292</u>	<u>\$ 13,301</u>
提列特別盈餘公積	<u>\$ 2,324</u>	<u>\$ -</u>
現金股利	<u>\$ 85,689</u>	<u>\$105,152</u>
股票股利	<u>\$ -</u>	<u>\$ 13,144</u>
每股現金股利(元)	\$ 2.8	\$ 4.33
每股股票股利(元)	\$ -	\$ 0.54

本公司 114 年 2 月 26 日董事會擬議 113 年度盈餘分配案如下：

	<u>113 年度</u>
法定盈餘公積	<u>\$ 8,955</u>
特別盈餘公積	<u>(\$ 2,324)</u>
現金股利	<u>\$ 77,288</u>
每股現金股利 (元)	\$ 2.3

有關 113 年度之盈餘分配案尚待預計於 114 年 5 月 21 日召開之股東常會決議。

(四) 其他權益項目

1. 國外營運機構財務報表換算之兌換差額

	<u>113 年度</u>	<u>112 年度</u>
年初餘額	(\$ 2,324)	(\$ 564)
當年度產生		
國外營運機構之換		
算差額	<u>4,563</u>	<u>(1,760)</u>
年底餘額	<u>\$ 2,239</u>	<u>(\$ 2,324)</u>

2. 確定福利計畫之再衡量數

	<u>113 年度</u>	<u>112 年度</u>
年初餘額	\$ 1,206	\$ 1,172
當年度產生		
採用權益法之關聯		
企業之份額	<u>-</u>	<u>34</u>
年底餘額	<u>\$ 1,206</u>	<u>\$ 1,206</u>

3. 員工未賺得酬勞

本公司 111 年 5 月 12 日股東會決議發行限制員工權利新股，相關說明參閱附註二二。

	<u>113 年度</u>	<u>112 年度</u>
年初餘額	\$ -	(\$ 1,145)
認列股份基礎給付酬勞		
成本	<u>-</u>	<u>1,145</u>
年底餘額	<u>\$ -</u>	<u>\$ -</u>

## 十八、收 入

### (一) 客戶合約收入之細分

	<u>113 年度</u>	<u>112 年度</u>
客戶合約收入		
技術服務收入	\$324,887	\$317,233
銷售收入	<u>382,102</u>	<u>340,167</u>
	<u>\$706,989</u>	<u>\$657,400</u>

#### 1. 技術服務收入

本公司於提供維修及清洗等勞務時認列收入及合約資產。本公司對維修及清洗勞務之平均授信期間為 30 天至 120 天，合約資產係於勞務完成驗收且具有無條件收取對價金額之權利時，即轉列為應收帳款。惟部分合約於提供維修及清洗等勞務前先向客戶收取部分對價，本公司需承擔後續提供勞務之義務，是以認列為合約負債。

#### 2. 商品銷貨收入

本公司於真空設備及零組件之產品於交付至指定地點並完成驗收時，對於已完成履約之款項具有無條件收取對價之權利，認列收入及應收帳款。本公司對商品銷貨之平均授信期間為 30 天至 120 天。

### (二) 合約餘額

	<u>113年12月31日</u>	<u>112年12月31日</u>	<u>112年1月1日</u>
應收票據(附註八)	\$ 16,332	\$ 259	\$ 102
應收帳款(含關係人)(附註八)	<u>\$ 122,497</u>	<u>\$ 122,520</u>	<u>\$ 111,323</u>
合約資產—流動	<u>\$ 25,184</u>	<u>\$ 16,507</u>	<u>\$ 13,355</u>
合約負債—流動	<u>\$ 28,078</u>	<u>\$ 17,048</u>	<u>\$ 11,966</u>

## 十九、稅前淨利

稅前淨利係包含以下項目：

### (一) 其他收益及費損淨額

	<u>113 年度</u>	<u>112 年度</u>
處分不動產、廠房及設備淨 利益	<u>\$ 1</u>	<u>\$ 86</u>

(二) 利息收入

	113 年度	112 年度
銀行存款	\$ 2,170	\$ 2,062
押金設算息	<u>6</u>	<u>19</u>
	<u>\$ 2,176</u>	<u>\$ 2,081</u>

(三) 其他收入

	113 年度	112 年度
租金收入	\$ -	\$ 1
其他	<u>134</u>	<u>-</u>
	<u>\$ 134</u>	<u>\$ 1</u>

(四) 其他利益及損失

	113 年度	112 年度
淨外幣兌換利益 (損失)	\$ 7,231	(\$ 2,117)
租賃修改利益	72	2
透過損益按公允價值衡量之 金融資產淨利益	-	43
其他	<u>(324)</u>	<u>210</u>
	<u>\$ 6,979</u>	<u>(\$ 1,862)</u>

(五) 財務成本

	113 年度	112 年度
租賃負債之利息	\$ 206	\$ 235
銀行借款利息	-	603
其他	<u>19</u>	<u>-</u>
	<u>\$ 225</u>	<u>\$ 838</u>

(六) 折舊及攤銷

	113 年度	112 年度
不動產、廠房及設備	\$ 8,693	\$ 7,206
使用權資產	5,114	5,984
其他無形資產	<u>5,279</u>	<u>4,314</u>
	<u>\$ 19,086</u>	<u>\$ 17,504</u>
折舊費用依功能別彙總		
營業成本	\$ 6,948	\$ 6,721
營業費用	<u>6,859</u>	<u>6,469</u>
	<u>\$ 13,807</u>	<u>\$ 13,190</u>

(接次頁)

(承前頁)

	<u>113 年度</u>	<u>112 年度</u>
攤銷費用依功能別彙總		
營業成本	\$ 2,025	\$ 1,436
營業費用	<u>3,254</u>	<u>2,878</u>
	<u>\$ 5,279</u>	<u>\$ 4,314</u>

(七) 員工福利費用

	<u>113 年度</u>	<u>112 年度</u>
短期員工福利		
薪資	\$140,011	\$156,356
勞健保	12,543	12,154
董事酬勞	2,624	2,976
其他	<u>7,005</u>	<u>10,732</u>
	162,183	182,218
退職後福利		
確定提撥計畫	5,666	5,699
股份基礎給付		
權益交割	<u>13,808</u>	<u>15,456</u>
	<u>\$181,657</u>	<u>\$203,373</u>
依功能別彙總		
營業成本	\$ 88,241	\$108,072
營業費用	<u>93,416</u>	<u>95,301</u>
	<u>\$181,657</u>	<u>\$203,373</u>

(八) 員工酬勞及董監事酬勞

本公司依章程規定係按當年度扣除分派員工及董監酬勞前之稅前利益分別以不低於 10% 及不高於 2% 提撥員工酬勞及董監事酬勞。113 及 112 年度員工酬勞及董監事酬勞分別於 114 年 2 月 26 日及 113 年 3 月 7 日經董事會決議如下：

估列比例

	<u>113 年度</u>	<u>112 年度</u>
員工酬勞	15%	15%
董監事酬勞	2%	2%

金額

	<u>113 年度</u>		<u>112 年度</u>	
	現	金	現	金
員工酬勞	<u>\$ 19,679</u>		<u>\$ 22,319</u>	
董監事酬勞	<u>\$ 2,624</u>		<u>\$ 2,976</u>	



年度個體財務報告通過發布日後若金額仍有變動，則依會計估計值變動處理，於次一年度調整入帳。

112 及 111 年度員工酬勞及董監事酬勞之實際配發金額與 112 及 111 年度個體財務報告之認列金額並無差異。

有關本公司董事會決議之員工酬勞及董監事酬勞資訊，請至台灣證券交易所「公開資訊觀測站」查詢。

(九) 外幣兌換 (損) 益

	113 年度	112 年度
外幣兌換利益總額	\$ 7,231	\$ 5,213
外幣兌換損失總額	<u>-</u>	<u>( 7,330)</u>
淨益 (損)	<u>\$ 7,231</u>	<u>(\$ 2,117)</u>

二十、所得稅

(一) 認列於損益之所得稅

所得稅費用 (利益) 之主要組成項目如下：

	113 年度	112 年度
當期所得稅		
本年度產生者	\$ 15,306	\$ 21,623
以前年度之調整	<u>-</u>	<u>85</u>
	15,306	21,708
遞延所得稅		
本年度產生者	<u>4,035</u>	<u>( 1,125)</u>
認列於損益之所得稅費用	<u>\$ 19,341</u>	<u>\$ 20,583</u>

會計所得與所得稅費用之調節如下：

	113 年度	112 年度
稅前淨利	<u>\$108,889</u>	<u>\$123,501</u>
稅前淨利按法定稅率計算之		
所得稅費用	\$ 21,778	\$ 24,700
稅上不可減除之費損	253	251
稅上得不加計之收益	( 2,690)	( 4,453)
以前年度之當期所得稅費用		
於本年度之調整	<u>-</u>	<u>85</u>
認列於損益之所得稅費用	<u>\$ 19,341</u>	<u>\$ 20,583</u>

(二) 本期所得稅資產與負債

	<u>113年12月31日</u>	<u>112年12月31日</u>
本期所得稅資產		
應收退稅款	\$ 51	\$ 51
本期所得稅負債		
應付所得稅	\$ 7,989	\$ 4,779

(三) 遞延所得稅資產及負債

遞延所得稅資產及負債之變動如下：

113 年度

	<u>年 初 餘 額</u>	<u>認 列 於 損 益</u>	<u>年 底 餘 額</u>
<u>遞 延 所 得 稅 資 產</u>			
暫時性差異			
存貨跌價及呆滯損			
失	\$ 7,641	(\$ 3,027)	\$ 4,614
其 他	1,817	( 713)	1,104
	<u>\$ 9,458</u>	<u>(\$ 3,740)</u>	<u>\$ 5,718</u>
<u>遞 延 所 得 稅 負 債</u>			
暫時性差異			
土地增值稅準備	\$ 8,041	\$ -	\$ 8,041
其 他	-	295	295
	<u>\$ 8,041</u>	<u>\$ 295</u>	<u>\$ 8,336</u>

112 年度

	<u>年 初 餘 額</u>	<u>認 列 於 損 益</u>	<u>年 底 餘 額</u>
<u>遞 延 所 得 稅 資 產</u>			
暫時性差異			
存貨跌價及呆滯損			
失	\$ 7,032	\$ 609	\$ 7,641
其 他	1,301	516	1,817
	<u>\$ 8,333</u>	<u>\$ 1,125</u>	<u>\$ 9,458</u>
<u>遞 延 所 得 稅 負 債</u>			
暫時性差異			
土地增值稅準備	\$ 8,041	\$ -	\$ 8,041

(四) 所得稅核定情形

本公司截至 111 年度之營利事業所得稅申報案件業經稅捐稽徵機關核定。

## 二一、每股盈餘

	113年度	112年度
基本每股盈餘	<u>\$ 2.91</u>	<u>\$ 3.55</u>
稀釋每股盈餘	<u>\$ 2.88</u>	<u>\$ 3.45</u>

用以計算每股盈餘之淨利及普通股加權平均股數如下：

### 本年度淨利

	113年度	112年度
歸屬於本公司業主之淨利	<u>\$ 89,548</u>	<u>\$102,918</u>

### 股 數

單位：仟股

	113年度	112年度
用以計算基本每股盈餘之普通股加權平均股數	30,768	29,031
具稀釋作用潛在普通股之影響：		
員工酬勞	343	805
限制員工權利股票	<u>-</u>	<u>18</u>
用以計算稀釋每股盈餘之普通股加權平均股數	<u>31,111</u>	<u>29,854</u>

若本公司得選擇以股票或現金發放員工酬勞，則計算稀釋每股盈餘時，假設員工酬勞將採發放股票方式，並於該潛在普通股具有稀釋作用時計入加權平均流通在外股數，以計算稀釋每股盈餘。於次年度決議員工酬勞發放股數前計算稀釋每股盈餘時，亦繼續考量該等潛在普通股之稀釋作用。

## 二二、股份基礎給付協議

### 員工認股權

本公司於111年5月12日給與員工認股權憑證2,000單位，每一單位認股權憑證得認購本公司普通股1仟股。員工分別既得日期為111年10月1日及112年6月1日，各為50%，員工執行認股期間分別為111年10月1日至10月31日暨112年6月1日至6月30日，於認股期間未執行認股憑證即失效。存續期間內不得轉讓，離職或逾期未執行後失效。

員工認股權之相關資訊如下：

員工認股權	112 年度	
	單位 ( 仟 )	加 權 平 均 行使價格 ( 元 )
年初流通在外	995	\$ 32.2
本年度喪失	( 23)	32.2
本年度行使	( 968)	26.44
本年度逾期失效	( 4)	-
年底流通在外	<u>-</u>	-
年底可行使	<u>-</u>	-
本年度給予之認股權加權平均 公允價值 ( 元 )	<u>\$ -</u>	

本公司對於 111 年 5 月所給與之員工認股權使用 Black - Scholes - Merton 修正評價模型，評價模式所採用之參數如下：

	111年5月
給與日每股公平價值	\$ 49.67
行使價格	32.2
預期波動率	43.83%~45.21%
預期存續期間	0.43~1.09年
預期股利率	-
無風險利率	0.67%~0.75%

112 年度認列之酬勞成本為 4,980 仟元。

本公司於 112 年 4 月 3 日給與員工認股權憑證 600 單位，每一單位認股權憑證得認購本公司普通股一仟股。員工既得日期為 112 年 6 月 1 日，員工執行認股期間為 112 年 6 月 1 日至 6 月 9 日，於認股期間未執行認股憑證即失效，存續期間內不得轉讓，離職或逾期末執行後失效。

員工認股權之相關資訊如下：

員工認股權	112 年度	
	單位 ( 仟 )	加 權 平 均 行使價格 ( 元 )
年初流通在外	-	\$ -
本年度給與	600	40.00
本年度行使	( 600)	33.84
年底流通在外	<u>-</u>	-
年底可行使	<u>-</u>	-
本年度給與之認股權加權平均 公允價值 ( 元 )	<u>\$ 3,198</u>	

本公司對於 112 年 4 月所給與之員工認股權使用 Black - Scholes - Merton 修正評價模型，評價模式所採用之參數如下：

	<u>112年4月</u>
給與日每股公平價值	\$ 42.6
行使價格	40.0
預期波動率	21.81%
預期存續期間	0.173年
預期股利率	-
無風險利率	1.154%

112 年度認列之酬勞成本為 1,919 仟元。

本公司於 112 年 4 月 3 日給與員工認股權憑證 2,000 單位，每一單位認股權憑證得認購本公司普通股一仟股。員工分別既得日期為 114 年 4 月 3 日及 115 年 4 月 3 日，各為 50%，員工認股權憑證之有效期間為給與日起 4 年，於認股有效期間未執行認股憑證即失效，存續期間內不得轉讓，離職或逾期未執行後失效。認股權行使價格為新台幣 45 元，認股權發行後，遇有本公司普通股股份發生變動時，認股權行使價格依規定公式予以調整。

員工認股權之相關資訊如下：

員工認股權	113年度		112年度	
	單位 ( 仟 )	加權平均 行使價格 ( 元 )	單位 ( 仟 )	加權平均 行使價格 ( 元 )
年初流通在外	2,000	\$ 45.00	-	\$ -
本年度給與	-	-	2,000	45.00
年底流通在外	<u>2,000</u>	45.00	<u>2,000</u>	45.00
年底可行使	<u>-</u>		<u>-</u>	
本年度給與之認股權加權 平均公允價值 ( 元 )	<u>\$ -</u>		<u>\$ 12.099</u>	

本公司對於 112 年 4 月所給與之員工認股權使用 Black - Scholes - Merton 修正評價模型，評價模式所採用之參數如下：

	<u>112年4月</u>
給與日每股公平價值	\$ 42.6
行使價格	45.0
預期波動率	40.92%~41.94%
預期存續期間	3年~3.5年
預期股利率	-
無風險利率	1.0626%~1.0839%

113 及 112 年度認列之酬勞成本分別為 8,924 仟元及 7,412 仟元。

#### 現金增資保留員工認股

本公司董事會於 113 年 11 月 6 日決議辦理初次上櫃前現金增資，保留 390 仟股供員工認購，給與日為 113 年 11 月 28 日，本公司於 113 年度認列現金增資保留員工認股權之酬勞成本為 4,884 仟元。

#### 限制員工權利新股

本公司股東會於 111 年 5 月 12 日決議發行 111 年度限制員工權利新股 300 仟股，並決定每股發行價格為 10 元。上述「發行限制員工權利新股辦法」主要內容如下：

##### (一) 既得條件

1. 依本辦法所授予之員工權利新股，被授予對象，自給與日起至下述日期仍在職、並依不同職等級須符合個人績效要求，且未曾有違反法令、公司服務協議及誠信廉潔暨保密承諾書、公司工作規則、商業道德行為守則等相關規範及約定之情事者，發放標準與領取時間如下：

111 年度全年績效考核 85 分以上，可取得既得比例 100%，領取時間不晚於 112 年 1 月 31 日。

##### (二) 獲配新股後未達既得條件前受限制之權利

1. 員工將認購之限制員工權利新股交付保管，在未達既得條件前，不得出售、質押、轉讓、贈與他人、設定負擔，或作其他方式之處分。
2. 限制員工權利新股發行後，應立即將之交付保管且於既得條件未成就前，不得以任何理由或方式向受託人請求返還限制員工權利新股。
3. 既得期間該限制員工權利新股可參與配股與配息。
4. 股東會表決權及投票權，皆由交付信託保管機構依相關法令規定執行之。

本公司限制員工權利新股資訊彙總如下：

	股數（仟股）
	<u>112年度</u>
年初餘額	300
當年度既得	( 300)
年底餘額	<u>        -</u>

112 年度認列之酬勞成本為 1,145 仟元。

### 二三、處分子公司

本公司於 112 年 3 月 10 日經董事會決議通過處分明遠生科公司全部股權，本公司於 112 年 5 月 3 日完成處分，並對該等子公司喪失控制。

#### (一) 收取之對價

現金及約當現金	<u>明遠生科公司</u> \$ 135
---------	-------------------------

#### (二) 對喪失控制之資產及負債之分析

流動資產	<u>明遠生科公司</u>
現金及約當現金	\$ 899
流動負債	
應付款項	( 516)
處分之淨資產	<u>\$ 383</u>

#### (三) 處分子公司之利益

收取之對價	<u>明遠生科公司</u> \$ 135
處分之淨資產	( 383)
非控制權益	<u>248</u>
處分利益	<u>\$ -</u>

### 二四、資本風險管理

本公司進行資本管理係藉由將債務及權益餘額最適化，使資本有效之運用，並確保各公司順利營運。本公司之資本結構係由淨負債及權益所組成，毋需遵守其他外部資本規定。本公司主要管理階層每季

重新檢視資本結構，包括考量各類資本之成本及相關風險，併同投資金融商品以提高公司收益及管理資本結構。

## 二五、金融工具

### (一) 公允價值資訊－非按公允價值衡量之金融工具

本公司之非按公允價值衡量之金融工具，如現金及約當現金、按攤銷後成本衡量之金融資產、應收款項（含關係人）、其他應收款、存出保證金、長短期借款、應付款項（含關係人）、其他應付款（含關係人）（不包含應付薪資及獎金、應付員工酬勞及董監事酬勞、應付休假給付、應付員工旅遊補助款）及存入保證金等之帳面金額係公允價值合理之近似值。

### (二) 金融工具之種類

	<u>113年12月31日</u>	<u>112年12月31日</u>
<u>金融資產</u>		
按攤銷後成本衡量之金融資產（註1）	\$653,826	\$415,594
<u>金融負債</u>		
按攤銷後成本衡量（註2）	71,895	72,285

註1：餘額係包含現金及約當現金、按攤銷後成本衡量之金融資產、應收票據及應收帳款（含關係人）、其他應收款及存出保證金等按攤銷後成本衡量之金融資產。

註2：餘額係包含應付帳款（含關係人）、其他應付款（含關係人）（不包含應付薪資及獎金、應付員工酬勞及董監事酬勞、應付休假給付、應付員工旅遊補助款）及存入保證金等按攤銷後成本衡量之金融負債。

### (三) 財務風險管理目的與政策

本公司之財務處係為各業務單位提供服務，統籌協調進入國內與國際金融市場操作，藉由依照風險程度與廣度分析暴險之內部風險報告監督及管理本公司營運有關之財務風險。該等風險包括市場風險（包含匯率風險及利率風險）、信用風險及流動性風險。



## 1. 市場風險

### (1) 匯率風險

本公司從事外幣計價之銷貨與進貨交易，因而使本公司產生匯率變動暴險。

本公司於資產負債表日非功能性貨幣計價之貨幣性資產與貨幣性負債帳面金額，請參閱附註二七。

#### 敏感度分析

本公司主要受到美金匯率波動之影響。下表詳細說明當本公司各攸關外幣對功能性貨幣之匯率變動時，本公司之敏感度分析。當各攸關外幣升值 1% 時，對本公司損益影響如下：

	美	金	之	影	響
	113 年度		112 年度		
稅前淨利	\$	453		\$	821

上述匯率影響主要源自於本公司於資產負債表日尚流通在外且未進行現金流量避險之外幣計價之現金及約當現金、應收及應付款項。

### (2) 利率風險

因本公司以浮動利率進行資金管理，因而產生利率暴險。本公司於資產負債表日受利率暴險之金融資產帳面金額如下：

	113年12月31日	112年12月31日
具公允價值利率風險		
金融資產	\$ 29,000	\$ 29,000
金融負債	9,331	16,259
具現金流量利率風險		
金融資產	485,091	262,258

若利率增加 1%，在所有其他變數維持不變之情況下，本公司 113 及 112 年度之稅前淨利將分別增加 4,851 仟元及增加 2,623 仟元，主因為本公司之浮動利率存款及借款之現金流量利率風險之暴險。

本公司於本年度對利率之敏感度上升，主因為變動利率資產增加所致。

## 2. 信用風險

信用風險係指交易對方拖欠或倒閉合約義務而造成本公司財務損失之風險，最大風險係來自於客戶帳款無法回收。本公司採行之政策係僅與信譽卓著之對象進行交易，並於必要情形下取得足額之擔保以減輕因拖欠所產生財務損失之風險。本公司將使用其他公開可取得之財務資訊及彼此交易記錄對主要客戶進行評等，業務單位依此分類並給與信用額度，必要時會要求客戶提供擔保或以現金交易，並透過管理階層複核及核准之交易對方信用額度限額控制信用暴險。

此外，本公司於資產負債表日會逐一複核應收款項之可回收金額以確保無法回收之應收款項已提列適當減損損失。據此，本公司管理階層認為本公司之信用風險已顯著減少。

本公司之信用風險主要係集中於本公司前二大客戶，截至113年及112年12月31日止，應收帳款餘額來自前述客戶之比率分別為28%及42%。

## 3. 流動性風險

本公司係透過管理及維持足夠部位之現金及約當現金或易變現之金融商品以支應公司之營運。

銀行借款對本公司而言係為一項重要流動性來源。截至113年及112年12月31日止，本公司未動用之銀行融資額度分別為139,836仟元及139,212仟元。

### 非衍生金融負債之流動性及利率風險表

非衍生金融負債剩餘合約到期分析係依本公司最早可能被要求還款之日期，按金融負債未折現現金流量（包含本金及估計利息）編製。其他非衍生金融負債到期分析係依照約定之還款日編製。

以浮動利率支付之利息現金流量，其未折現之利息金額係依據資產負債表日利率推導而得。

113年12月31日

	<u>0 ~ 180 天</u>	<u>181 ~ 365 天</u>	<u>365 天以上</u>
無附息負債	\$ 71,895	\$ -	\$ -
租賃負債	<u>2,313</u>	<u>2,111</u>	<u>5,121</u>
	<u>\$ 74,208</u>	<u>\$ 2,111</u>	<u>\$ 5,121</u>

112年12月31日

	<u>0 ~ 180 天</u>	<u>181 ~ 365 天</u>	<u>365 天以上</u>
無附息負債	\$ 72,285	\$ -	\$ -
租賃負債	<u>1,445</u>	<u>4,337</u>	<u>10,933</u>
	<u>\$ 73,730</u>	<u>\$ 4,337</u>	<u>\$ 10,933</u>

二六、關係人交易

日揚科技公司於113年及112年12月31日持有本公司普通股分別為30.32%及35.51%，因日揚科技公司取得本公司過半之董事席次，是以對本公司具控制力，為本公司之母公司。

除已於其他附註揭露外，本公司與關係人間之交易如下：

(一) 關係人名稱及其關係

<u>關 係 人 名 稱</u>	<u>與 本 公 司 之 關 係</u>
日揚科技股份有限公司（日揚科技）	母 公 司
明遠精密科技（上海）有限公司（上海明遠）	子 公 司
立盈電子科技（上海）有限公司（上海立盈）	子 公 司
Finesse Technology Co., Ltd.（日本明遠）	子 公 司
實密科技股份有限公司（實密科技）	關聯企業
亦立科技有限公司（亦立科技）	實質關係人(112年11月1日後為非關係人)
馬 薏 明	實質關係人

(二) 營業收入

<u>帳 列 項 目</u>	<u>關 係 人 類 別</u>	<u>113年度</u>	<u>112年度</u>
銷貨收入	母 公 司	\$ 7,428	\$ 8,985
	子 公 司	63,741	59,168
	實 質 關 係 人	-	23,018
		<u>\$ 71,169</u>	<u>\$ 91,171</u>

(接次頁)

(承前頁)

帳 列 項 目	關 係 人 類 別	113年度	112年度
技術服務收入	母 公 司	\$ 1,796	\$ 4,004
	子 公 司	<u>3,520</u>	<u>13,306</u>
		<u>\$ 5,316</u>	<u>\$ 17,310</u>

本公司對關係人銷貨價格與一般客戶相當，對非關係人及關係人皆為月結 30 天至 120 天收款。

(三) 進 貨

關 係 人 類 別	113 年度	112 年度
母 公 司	\$ -	\$ 12
子 公 司	<u>5,144</u>	<u>21,021</u>
	<u>\$ 5,144</u>	<u>\$ 21,033</u>

本公司向關係人進貨價格與一般客戶相當，對非關係人及關係人付款期間皆為月結 30 天至 120 天付款。

(四) 應收關係人款項 (不含對關係人放款)

帳 列 項 目	關 係 人 類 別 / 名 稱	113年12月31日	112年12月31日
應收帳款—關係人	母 公 司 / 日 揚 科 技	\$ 5,300	\$ 2,311
	子 公 司	<u>23,647</u>	<u>16,482</u>
		<u>\$ 28,947</u>	<u>\$ 18,793</u>
其他應收款—關係人	子 公 司	<u>\$ -</u>	<u>\$ 611</u>

流通在外之應收關係人款項未收取保證。113 及 112 年度應收關係人款項並未提列備抵損失。

(五) 應付關係人款項 (不含向關係人借款)

帳 列 項 目	關 係 人 類 別	113年12月31日	112年12月31日
應付帳款	母 公 司	\$ -	\$ 8
	子 公 司	<u>272</u>	<u>3,390</u>
		<u>\$ 272</u>	<u>\$ 3,398</u>
其他應付款	母 公 司	\$ 139	\$ 203
	子 公 司	<u>194</u>	<u>-</u>
		<u>\$ 333</u>	<u>\$ 203</u>

流通在外之應付關係人款項餘額係未提供擔保。

(六) 承租協議

關係人類別 / 名稱	113年度	112年度
取得使用權資產		
母公司 / 日揚科技	\$ -	\$ 6,926

帳列項目	關係人類別 / 名稱	113年12月31日	112年12月31日
租賃負債	母公司 / 日揚科技	\$ 1,452	\$ 5,810

關係人類別 / 名稱	113年度	112年度
利息費用		
母公司 / 日揚科技	\$ 55	\$ 84

本公司於 112 年 3 月向母公司及承租廠房，租賃期間均為 5 年，租金係依租約按月支付固定租賃給付。

(七) 處分金融資產

112 年 1 月 1 日至 12 月 31 日

關係人類別 / 名稱	帳列項目	交易股數 (仟股)	交易標的	處分價款	處分(損)益
馬蕙明	採用權益法之投資	36	明遠生科	\$ 135	\$ -

(八) 其他關係人交易

帳列項目	關係人類別	113年12月31日	112年12月31日
製造費用	母公司	\$ 2	\$ 180
	子公司	314	-
		\$ 316	\$ 180
營業費用	母公司	\$ 1,330	\$ 1,440
	子公司	388	-
	關聯企業	-	603
		\$ 1,718	\$ 2,043

(九) 對主要管理階層之薪酬

董事及其他主要管理階層之薪酬總額如下：

	113 年度	112 年度
短期員工福利	\$ 28,695	\$ 37,709
退職後福利	605	591
	\$ 29,300	\$ 38,300

## 二七、具重大影響之外幣資產及負債資訊

以下資訊係按本公司功能性貨幣以外之外幣彙總表達，所揭露之匯率係指該等外幣換算至功能性貨幣之匯率。具重大影響之外幣資產及負債如下：

單位：各外幣及新台幣仟元

113 年 12 月 31 日

	<u>外 幣 匯 率</u>		<u>帳 面 金 額</u>
<u>外 幣 資 產</u>			
<u>貨幣性項目</u>			
美 金	\$ 1,402	32.785 (美金：新台幣)	\$ 45,954
人 民 幣	6,704	4.5608 (人民幣：新台幣)	30,576
日 幣	2,298	0.2099 (日幣：新台幣)	482
<u>外 幣 負 債</u>			
<u>貨幣性項目</u>			
美 金	21	32.785 (美金：新台幣)	691
人 民 幣	102	4.5608 (人民幣：新台幣)	465

112 年 12 月 31 日

	<u>外 幣 匯 率</u>		<u>帳 面 金 額</u>
<u>外 幣 資 產</u>			
<u>貨幣性項目</u>			
美 金	\$ 2,680	30.705 (美金：新台幣)	\$ 82,287
人 民 幣	7,857	4.327 (人民幣：新台幣)	33,995
日 幣	2,524	0.2172 (日幣：新台幣)	548
<u>外 幣 負 債</u>			
<u>貨幣性項目</u>			
美 金	5	30.705 (美金：新台幣)	149
人 民 幣	768	4.327 (人民幣：新台幣)	3,324

本公司於 113 及 112 年度外幣兌換利益（損失）（已實現及未實現）分別為 7,231 仟元及(2,117)仟元，由於外幣交易種類繁多，故無法按各重大影響之外幣別揭露兌換損益。

## 二八、附註揭露事項

(一) 重大交易事項及(二)轉投資事業相關資訊：

1. 資金貸與他人：無。

2. 為他人背書保證：無。
3. 期末持有有價證券情形（不包含投資子公司及關聯企業）：無。
4. 累積買進或賣出同一有價證券之金額達新台幣 3 億元或實收資本額 20% 以上：無。
5. 取得不動產之金額達新台幣 3 億元或實收資本額 20% 以上：無。
6. 處分不動產之金額達新台幣 3 億元或實收資本額 20% 以上：無。
7. 與關係人進、銷貨之金額達新台幣 1 億元或實收資本額 20% 以上：無。
8. 應收關係人款項達新台幣 1 億元或實收資本額 20% 以上：無。
9. 從事衍生工具交易：無。
10. 被投資公司資訊：參閱附表一。

(二) 大陸投資資訊：

1. 大陸被投資公司名稱、主要營業項目、實收資本額、投資方式、資金匯出入情形、持股比例、本期損益及認列之投資損益、期末投資帳面金額、已匯回投資損益及赴大陸地區投資限額：參閱附表二。
2. 與大陸被投資公司直接或間接經由第三地區所發生下列之重大交易事項，及其價格、付款條件、未實現損益：無。
  - (1) 進貨金額及百分比與相關應付款項之期末餘額及百分比。
  - (2) 銷貨金額及百分比與相關應收款項之期末餘額及百分比。
  - (3) 財產交易金額及其所產生之損益數額。
  - (4) 票據背書保證或提供擔保品之期末餘額及其目的。
  - (5) 資金融通之最高餘額、期末餘額、利率區間及當期利息總額。
  - (6) 其他對當期損益或財務狀況有重大影響之交易事項，如勞務之提供或收受等。

- (三) 主要股東資訊：股權比例達 5% 以上之股東名稱、持股數額及比例：參閱附表三。

明遠精密科技股份有限公司  
被投資公司相關資訊  
民國 113 年 1 月 1 日至 12 月 31 日

附表一

單位：新台幣仟元（除  
另予註明者外）

投資公司名稱	被投資公司名稱	所在地區	主要營業項目	原始投資金額		期末		持有帳面金額	被投資公司本期利益(損失)	本期認列之投資利益(損失)	備註
				本期	期末	上期	期末				
本公司	實密科技股份有限公司	台北市	醫療器材、電子零組件、光學儀器、半導體及光電製程設備、檢測設備及太陽能電池片自動串焊機之銷售及維修	\$ -	\$ 4,955	635,270	15.18	\$ 16,903	\$ 11,609	\$ 1,762	關聯企業
	Highlight Tech System International Limited	薩摩亞	間接投資大陸地區之控股公司	31,146 (USD 950 仟元)	29,170 (USD 950 仟元)	950,000	100	80,933	7,191	7,191	子公司
	Finesse Technology Co., Ltd.	日本	半導體設備關鍵子系統開發、進料、生產、組裝、測試、買賣及維修服務	18,891 (JPY 90,000 仟元)	19,548 (JPY 90,000 仟元)	9,000	100	16,450	( 1,266 )	( 1,266 )	子公司

註：大陸被投資公司相關資訊請參閱附表二。



明遠精密科技股份有限公司  
大陸投資資訊  
民國 113 年 1 月 1 日至 12 月 31 日

附表二

單位：新台幣仟元（除  
另註明者外）

大陸被投資公司名稱	主要營業項目	實收資本額(註3)	投資方式(註1)	本期期初	本期匯出或收回投資金額		本期期末	被投資公司 本期利益(損失)	本公司直接或 間接投資之 持股比例%	本期認列投資 利益(損失)	期末投資 帳面價值	截至本期止 已匯回投資收益
				自台灣匯出累積 投資金額(註3)	匯	出	收					
立盈電子科技(上海)有限公司	表面處理、自動控制設備工程、機械設備製造、電子零組件設計、製造批發及零售等	\$ 29,507 (USD900 仟元)	(2) Highlight Tech System International Limited	\$ 27,635 (USD900 仟元)	\$ -	\$ -	\$ 29,507 (USD900 仟元)	\$ 7,165	100	\$ 7,165 (註2)	\$ 80,042 (註2)	\$ -
明遠精密科技(上海)有限公司	電子產品元件、機電設備維修及銷售等	9,836 (USD300 仟元)	(1) 明遠精密科技股份有限公司	9,212 (USD300 仟元)	-	-	9,836 (USD300 仟元)	4,497	100	4,497 (註2)	33,518 (註2)	-

投資公司名稱	本期期末累計自台灣匯出 赴大陸地區投資金額(註3)	經濟部投審會核准投資金額 (註3)	依經濟部投審會規定 赴大陸地區投資限額
本公司	\$ 39,342 (USD 1,200 仟元)	\$ 39,342 (USD 1,200 仟元)	\$704,466 (註4)

註1：投資方式區分為下列三種，標示種類別即可：

- (1)直接赴大陸地區從事投資。
- (2)透過第三地區公司再投資大陸（請註明該第三地區之投資公司）。
- (3)其他方式。

註2：係經台灣母公司簽證會計師查核之財務報表認列。

註3：本表相關數字以新台幣（1：32.785）列示。

註4：本公司依據 97 年 8 月 29 日新修訂「在大陸地區從事投資或技術合作審查原則」規定，中小企業赴大陸投資限額以 80,000 仟元或淨值 60%，其較高者。

明遠精密科技股份有限公司

主要股東資訊

民國 113 年 12 月 31 日

附表三

主 要 股 東 名 稱	股 份	
	持 有 股 數 ( 股 )	持 股 比 例
日揚科技股份有限公司	10,189,353	30.32%
寇 崇 善	2,418,866	7.19%

註 1：本表主要股東資訊係由集保公司以當季季底最後一個營業日，計算股東持有公司已完成無實體登錄交付（含庫藏股）之普通股及特別股合計達 5% 以上資料。本公司合併財務報告所記載股本與實際已完成無實體登錄交付股數，可能因編製計算基礎不同或有差異。

註 2：上開資料如屬股東將持股交付信託，係以受託人開立信託專戶之委託人個別分戶揭示。至於股東依據證券交易法令辦理持股超過 10% 之內部人股權申報，其持股包括本人持股加計其交付信託且對信託財產具有運用決定權股份等，有關內部人股權申報資料請參閱公開資訊觀測站。

## §重要會計項目明細表目錄§

項	目	編 號 / 索 引
資產、負債及權益項目明細表		
現金及約當現金明細表		明細表一
應收帳款（含關係人）明細表		明細表二
存貨明細表		明細表三
採用權益法之投資變動明細表		明細表四
不動產、廠房及設備變動明細表		附註十一
不動產、廠房及設備累計折舊變動明細表		附註十一
使用權資產及使用權資產累計折舊變動明細表		明細表五
應付帳款明細表		明細表六
其他應付款明細表		附註十八
損益項目明細表		
營業收入淨額明細表		明細表七
營業成本明細表		明細表八
營業費用明細表		明細表九
其他收益及費損淨額明細表		附註十九
營業外收入及支出		附註十九
本年度發生之員工福利、折舊及攤銷費用功能別彙總表		明細表十

明遠精密科技股份有限公司  
現金及約當現金明細表  
民國 113 年 12 月 31 日

明細表一

單位：新台幣仟元

項	目	金	額
零用金		\$	170
銀行存款			
定期存款			20,000
活期存款			454,780
外幣活期存款（美金 699 仟元、日幣 2,298 仟元、 人民幣 1,519 仟元）			<u>30,311</u>
			<u>\$505,261</u>

註：美金按匯率 USD\$1 = \$32.785 換算。

    日幣按匯率 JPY\$1 = \$0.2099 換算。

    人民幣按匯率 RMB\$1 = \$4.561 換算。

明遠精密科技股份有限公司  
 應收帳款（含關係人）明細表  
 民國 113 年 12 月 31 日

明細表二

單位：新台幣仟元

客 戶 名 稱	摘 要	金 額	帳 款 結 欠 逾一年以上者	合 計
A 公 司	銷 貨 款	\$ 19,585	\$ -	\$ 19,585
B 公 司	銷 貨 款	15,178	-	15,178
C 公 司	銷 貨 款	10,674	-	10,674
D 公 司	銷 貨 款	7,849	-	7,849
E 公 司	銷 貨 款	5,826	-	5,826
F 公 司	銷 貨 款	4,619	-	4,619
其他（註）	銷 貨 款	<u>58,823</u>	<u>-</u>	<u>58,823</u>
		122,554	-	122,554
減：備抵損失		( <u>57</u> )	<u>-</u>	( <u>57</u> )
		<u>\$ 122,497</u>	<u>\$ -</u>	<u>\$ 122,497</u>

註：各戶餘額皆未超過本項目餘額之百分之五。

明遠精密科技股份有限公司

存貨明細表

民國 113 年 12 月 31 日

明細表三

單位：新台幣仟元

項	目	金	額
		成	本
		淨變現價值(註)	
商	品	\$ 6,454	\$ 10,865
製	成 品	54,523	85,343
在	製 品 及 半 成 品	63,631	159,861
原	料 ( 含 維 修 用 料 )	<u>92,901</u>	<u>111,953</u>
		<u>\$217,509</u>	<u>\$368,022</u>

註：參閱附註四之說明。

明遠精密科技股份有限公司  
採用權益法之投資變動明細表  
民國 113 年度

明細表四

單位：除另予註明者外  
，係新台幣仟元

	年 初 餘 額		本 年 度 減 少		投 資 收 益	已 實 現 損 益	國 外 營 運 機 構 財 務 報 表 換 算 之 兌 換 差 額	年 底 餘 額			市 價 或 提 供 擔 保 或 質 押 情 形	
	股 數 ( 股 )	金 額	股 數 ( 股 )	金 額				股 數 ( 股 )	持 股 比 例 ( % )	金 額		股 權 淨 額
採用權益法之投資												
明遠精密科技(上海)有限公司	-	\$ 27,537	-	\$ -	\$ 4,497	\$ -	\$ 1,484	-	-	\$ 33,518	\$ 33,518	無
實密科技股份有限公司	1,270,541	21,494	( 635,271)	( 6,353)	1,762	-	-	635,270	15.18	16,903	16,903	無
Highlight Tech International Limited	-	69,691	-	-	7,191	369	3,682	-	100	80,933	80,933	無
Finesse Technology Co., Ltd.	9,000	<u>18,319</u>	-	<u>-</u>	<u>( 1,266 )</u>	<u>-</u>	<u>( 603 )</u>	9,000	100	<u>16,450</u>	<u>16,450</u>	無
		<u>\$ 137,041</u>		<u>( \$ 6,353 )</u>	<u>\$ 12,184</u>	<u>\$ 369</u>	<u>\$ 4,563</u>			<u>\$ 147,804</u>	<u>\$ 147,804</u>	

明遠精密科技股份有限公司  
使用權資產及使用權資產累計折舊變動明細表

民國 113 年 1 月 1 日至 12 月 31 日

明細表五

單位：係新台幣仟元

	土	地	建	築	物	運	輸	設	備	合	計
成 本											
113 年 1 月 1 日餘額	\$	-	\$	10,312		\$	13,896			\$	24,208
增 添		945		3,210			-				4,155
除 列		<u>-</u>		<u>( 8,689)</u>			<u>-</u>				<u>( 8,689)</u>
113 年 12 月 31 日餘額		<u>945</u>		<u>4,833</u>			<u>13,896</u>				<u>19,674</u>
累計折舊											
113 年 1 月 1 日餘額		-		1,675			6,405				8,080
折 舊		30		2,433			2,651				5,114
除 列		<u>-</u>		<u>( 3,667)</u>			<u>-</u>				<u>( 3,667)</u>
113 年 12 月 31 日餘額		<u>30</u>		<u>441</u>			<u>9,056</u>				<u>9,527</u>
113 年 12 月 31 日淨額	\$	<u>915</u>	\$	<u>4,392</u>		\$	<u>4,840</u>			\$	<u>10,147</u>



明遠精密科技股份有限公司

應付帳款明細表

民國 113 年 12 月 31 日

明細表六

單位：新台幣仟元

廠 商 名 稱	摘 要	金 額
甲 公 司	進 貨 款	\$ 28,826
乙 公 司	進 貨 款	2,809
丙 公 司	進 貨 款	2,726
丁 公 司	進 貨 款	2,481
其他 (註)	進 貨 款	<u>10,266</u>
		<u>\$ 47,108</u>

註：各戶餘額皆未超過本項目餘額之百分之五。

明遠精密科技股份有限公司

營業收入淨額明細表

民國 113 年度

明細表七

單位：新台幣仟元（除  
另註明者外）

項	目	數	量	金	額
技術服務收入		4,159	個	\$324,967	
銷售收入		19,771	個	<u>382,102</u>	
				707,069	
減：銷貨退回及折讓				( <u>80</u> )	
				<u>\$706,989</u>	

註：各項金額皆未超過本項目金額之百分之十。

明遠精密科技股份有限公司

營業成本明細表

民國 113 年度

明細表八

單位：新台幣仟元

項	目	金	額
<b>進銷成本</b>			
	年初商品存貨	\$	9,614
	本年度進貨		16,530
	本年度轉入		21,293
	本年度轉出	(	20,164)
	年底商品存貨	(	<u>6,454</u> )
			<u>20,819</u>
<b>直接耗用材料</b>			
	年初存料		103,702
	本年度進料		96,245
	本年度轉入		89,495
	轉列各項費用	(	47,656)
	年底存料	(	92,901)
	直接人工		49,749
	製造費用		<u>88,196</u>
	本年度耗用材料		286,830
	年初在製品及半成品		80,876
	本年度進料		191,496
	本年度轉入		153,018
	本年度轉出	(	245,402)
	年底在製品及半成品	(	<u>63,631</u> )
	在製品成本		116,357
	年初製成品		40,473
	本年度轉入		<u>103,478</u>
	本年度轉出	(	43,362)
	年底製成品	(	<u>54,523</u> )
	製成品成本		449,253
	下腳收入	(	<u>134</u> )
	產銷成本		<u>449,119</u>
			<u>\$469,938</u>

明遠精密科技股份有限公司

營業費用明細表

民國 113 年度

明細表九

單位：新台幣仟元

項 目	推 銷 費 用	管 理 費 用	研 發 費 用	預期信用減 損迴轉利益	合 計
薪資及獎金	\$ 18,755	\$ 39,827	\$ 21,059	\$ -	\$ 79,641
運 費	5,049	15	498	-	5,562
折 舊	1,823	3,607	1,432	-	6,862
勞 務 費	624	8,974	1,948	-	11,546
各項攤提	421	546	2,287	-	3,254
研發用品	-	-	6,181	-	6,181
其他（註）	9,363	19,481	7,881	-	36,725
預期信用減損損失	<u>-</u>	<u>-</u>	<u>-</u>	<u>9</u>	<u>9</u>
	<u>\$ 36,035</u>	<u>\$ 72,450</u>	<u>\$ 41,286</u>	<u>\$ 9</u>	<u>\$ 149,780</u>

註：各項金額皆未超過本項目金額 5%。

明遠精密科技股份有限公司

本年度發生之員工福利、折舊及攤銷費用功能彙總表

民國 113 及 112 年度

明細表十

單位：新台幣仟元

	113 年度			112 年度		
	屬於營業 成本者	屬於營業 費用者	合 計	屬於營業 成本者	屬於營業 費用者	合 計
員工福利費用						
薪資費用	\$ 73,933	\$ 79,641	\$ 153,574	\$ 91,403	\$ 80,409	\$ 171,812
勞健保費用	7,137	5,406	12,543	7,310	4,844	12,154
退休金費用	2,919	2,747	5,666	3,080	2,619	5,699
董監事酬金	-	2,869	2,869	-	2,976	2,976
其他員工福利費用	<u>4,252</u>	<u>2,753</u>	<u>7,005</u>	<u>6,279</u>	<u>4,453</u>	<u>10,732</u>
	<u>\$ 88,241</u>	<u>\$ 93,416</u>	<u>\$ 181,657</u>	<u>\$ 108,072</u>	<u>\$ 95,301</u>	<u>\$ 203,373</u>
折舊費用	<u>\$ 6,948</u>	<u>\$ 6,859</u>	<u>\$ 13,807</u>	<u>\$ 6,721</u>	<u>\$ 6,469</u>	<u>\$ 13,190</u>
攤銷費用	<u>\$ 2,025</u>	<u>\$ 3,254</u>	<u>\$ 5,279</u>	<u>\$ 1,436</u>	<u>\$ 2,878</u>	<u>\$ 4,314</u>

註：

- 截至 113 及 112 年度，本公司員工人數分別為 142 人及 154 人，其中未兼任員工之董事人數皆為 6 人。
- 股票已在證券交易所上市或於證券櫃檯買賣中心上櫃買賣之公司，應增加揭露以下資訊：
  - 本年度平均員工福利費用 1,315 仟元（『本年度員工福利費用合計數－董事酬金合計數』／『本年度員工人數－未兼任員工之董事人數』）。  
前一年度平均員工福利費用 1,354 仟元（『前一年度員工福利費用合計數－董事酬金合計數』／『前一年度員工人數－未兼任員工之董事人數』）。
  - 本年度平均員工薪資費用 1,129 仟元（本年度薪資費用合計數／『本年度員工人數－未兼任員工之董事人數』）。  
前一年度平均員工薪資費用 1,161 仟元（前一年度薪資費用合計數／『前一年度員工人數－未兼任員工之董事人數』）。
  - 平均員工薪資費用調整變動情形(2.76)%（『本年度平均員工薪資費用－前一年度平均員工薪資費用』／前一年度平均員工薪資費用）。
  - 本年度監察人酬金 0 仟元，前一年度監察人酬金 1,108 仟元。
  - 薪資報酬政策

A. 董事及經理人：

本公司董事執行公司業務時得支給報酬，其金額依其對公司營運參與之程度及貢獻之價值，依公司章程規定，授權董事會參酌業界水準支給；此外，如當年度公司有獲利，依公司章程規定提撥不高於百分之二為董事酬勞，實際提撥比率及金額，則由薪資報酬委員會審酌經營績效提出建議後送董事會決議；至於獨立董事則由董事會議定定額之業務執行費用，而不參與公司獲利時之酬勞分派。

本公司經理人酬金給付之標準，依其個人績效表現、對公司整體營運之貢獻度，參酌市場給付水準決定之。此外，如當年度公司有獲利，依公司章程規定提撥不高於百分之十範圍內為員工酬勞，其中屬經理人之酬勞，則由薪資報酬委員會審酌經營績效提出建議後送董事會決議。

以上所列之董事（不包含獨立董事）及經理人，其薪資報酬均依循本公司章程及相關規定，提請「薪資報酬委員會」審議之。獨立董事則基於利益迴避之考量，不經由「薪資報酬委員會」審議，而由董事會按公司章程規定，依同業水準支給。

社團法人臺灣省會計師公會會員印鑑證明書

臺省財證字第 1140085 號

會員姓名：(1) 林政治  
(2) 林心彤

事務所名稱：勤業眾信聯合會計師事務所

事務所地址：新竹市東區科學園區展業一路2號6樓

事務所統一編號：94998251





事務所電話：(03)5780899

委託人統一編號：53156804


會員書字號：(1) 臺省會證字第 3103 號  
(2) 臺省會證字第 4876 號

印鑑證明書用途：辦理 明遠精密科技股份有限公司

113 年 01 月 01 日 至  
113 年度 (自民國 113 年 12 月 31 日 ) 財務報表之查核簽證。

簽名式 (一)		存會印鑑 (一)	
簽名式 (二)		存會印鑑 (二)	

理事長：



核對人：



中華民國 114 年 01 月 16 日